



Estados Financieros

COMPASS BRAZIL EQUITY LB FONDO DE INVERSIÓN

Al 30 de junio 2023, 2022 y 31 de diciembre 2022

Santiago, Chile

Contenido

- Estados de situación financiera
- Estados de resultados integrales
- Estados de cambios en el patrimonio neto
- Estados de flujo de efectivo, método directo
- Notas a los estados financieros
- Estados complementarios a los estados financieros

USD : Cifras expresadas en dólares estadounidenses

MUSD : Cifras expresadas en miles de dólares estadounidenses

UF : Cifras expresadas en unidad de fomento

	Notas	30.06.2023	31.12.2022
		MUSD	MUSD
ACTIVOS			
Activos corrientes			
Efectivo y efectivo equivalente	7	35	22
Activos financieros a valor razonable con efecto en resultados	8a	2.742	2.665
Activos financieros a costo amortizado		-	-
Cuentas y documentos por cobrar por operaciones		-	-
Otros documentos y cuentas por cobrar		-	-
Total activos corrientes		2.777	2.687
Activos no corrientes			
Activo financiero a valor razonable con efecto en resultado		-	-
Activos financieros a valor razonable con efecto en otros resultados integrales		-	-
Activos financieros a costo amortizado		-	-
Cuentas y documentos por cobrar por operaciones		-	-
Otros documentos y cuentas por cobrar		-	-
Inversiones valorizadas por el método de la participación		-	-
Propiedades de inversión		-	-
Otros activos		-	-
Total activos no corrientes		-	-
Total activos		2.777	2.687
PASIVOS			
Pasivos corrientes			
Pasivos financieros a valor razonable con efecto en resultados		-	-
Préstamos		-	-
Cuentas y documentos por pagar por operaciones	17b	2	1
Remuneraciones Sociedad Administradora	18	1	-
Otros documentos y cuentas por pagar	19b	-	5
Otros pasivos		-	-
Total pasivos corrientes		3	6
Pasivo no Corriente			
Préstamos		-	-
Otros pasivos financieros		-	-
Cuentas y documentos por pagar por operaciones		-	-
Otros documentos y cuentas por pagar		-	-

	Notas	30.06.2023	31.12.2022
Ingresos anticipados		-	-
Otros pasivos		-	-
Total pasivo no corriente		-	-
PATRIMONIO NETO			
Aportes		2.680	2.869
Otras reservas		-	-
Resultados acumulados		(188)	(535)
Resultado del ejercicio		282	352
Dividendos provisorios		-	(5)
Total patrimonio neto		2.774	2.681
Total Pasivo		2.777	2.687

Las notas adjuntas números 1 al 38 forman parte integral de estos Estados Financieros

	NOTAS	30.06.2023	30.06.2022	01.04.2023 al 30.06.2023	01.04.2022 al 30.06.2022
		MUSD	MUSD	MUSD	MUSD
Ingresos/(pérdidas) de la operación					
Intereses y reajustes		-	-	-	-
Ingresos por Dividendos		-	-	-	-
Diferencias de cambio netas sobre activos y pasivos financieros a costo amortizado		-	-	-	-
Diferencias de cambio netas sobre efectivo y efectivo equivalente		-	-	2	-
Cambios netos en valor razonable de activos financieros y pasivos financieros a valor razonable con efecto en resultados.	8b	273	126	346	(676)
Resultado en venta de instrumentos financieros		15	-	5	-
Resultado en inversiones valorizadas por el método de la participación		-	-	-	-
Otros		-	-	-	-
Total ingresos/(pérdidas) netos de la operación		288	126	353	(676)
Gastos					
Remuneración comité vigilancia		-	-	-	-
Comisión de administración	29a	(2)	(4)	(1)	(3)
Honorarios por custodia y administración		-	-	-	-
Costos de transacción		-	-	-	-
Otros gastos de operación	32	(4)	(2)	(2)	-
Total gastos de operación		(6)	(6)	(3)	(3)
Utilidad/(pérdida) de la operación		282	120	350	(679)
Costos financieros		-	-	-	-
Utilidad/(pérdida) antes de impuesto		282	120	350	(679)
Impuesto las ganancias por inversiones en el exterior		-	-	-	-
Resultado del ejercicio		282	120	350	(679)
Otros resultados integrales					
Ajustes por conversión		-	-	-	-
Total de otros resultados integrales		-	-	-	-
Total resultado integral		282	120	350	(679)

Las notas adjuntas números 1 al 38 forman parte integral de estos Estados Financieros

	Aportes	Otras Reservas					Resultados Acumulados	Resultado del Ejercicio	Dividendos Provisorios	Total	
		Cobertura de Flujo de Caja	Conversión	Inversiones Valorizadas por el Método de la Participación		Otras					Total
		MUSD	MUSD	MUSD	MUSD	MUSD					MUSD
Saldo inicial 01.01.2023	2.869	-	-	-	-	-	(183)	-	(5)	2.681	
Cambios contables	-	-	-	-	-	-	-	-	-	-	
Subtotal	2.869	-	-	-	-	-	(183)	-	(5)	2.681	
Aportes	7	-	-	-	-	-	-	-	-	7	
Repartos de patrimonio	(196)	-	-	-	-	-	-	-	-	(196)	
Repartos de dividendos	-	-	-	-	-	-	(5)	-	-	(5)	
Resultados integrales del ejercicio											
Resultados del ejercicio	-	-	-	-	-	-	-	282	-	282	
Otros resultados integrales	-	-	-	-	-	-	-	-	-	-	
Otros movimientos	-	-	-	-	-	-	-	-	5	5	
Saldo final al 30.06.2023	2.680	-	-	-	-	-	(188)	282	-	2.774	

Otros movimientos corresponden al traspaso de saldo inicial de los dividendos provisorios a dividendos definitivos en el resultado acumulado.

Las notas adjuntas números 1 al 38 forman parte integral de estos Estados Financieros.

	Aportes	Otras Reservas					Resultados Acumulados	Resultado del Ejercicio	Dividendos Provisorios	Total
		Cobertura de Flujo de Caja	Conversión	Inversiones Valorizadas por el Método de la Participación	Otras	Total				
		MUSD	MUSD	MUSD	MUSD	MUSD				
Saldo inicial 01.01.2022	2.977	-	-	-	-	-	(535)	-	-	2.442
Cambios contables	-	-	-	-	-	-	-	-	-	-
Subtotal	2.977	-	-	-	-	-	(535)	-	-	2.442
Aportes	11	-	-	-	-	-	-	-	-	11
Repartos de patrimonio	(50)	-	-	-	-	-	-	-	-	(50)
Repartos de dividendos	-	-	-	-	-	-	-	-	-	-
Resultados integrales del ejercicio										
Resultados del ejercicio	-	-	-	-	-	-	-	120	-	120
Otros resultados integrales	-	-	-	-	-	-	-	-	-	-
Otros movimientos	-	-	-	-	-	-	-	-	-	-
Saldo final al 30.06.2022	2.938	-	-	-	-	-	(535)	120	-	2.523

Las notas adjuntas números 1 al 38 forman parte integral de estos Estados Financieros.

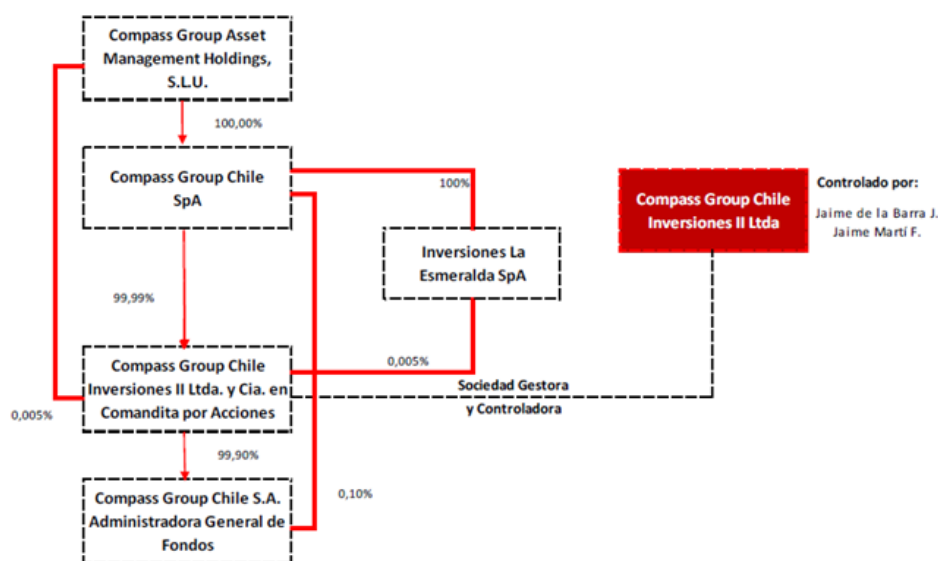
	Notas	30.06.2023	30.06.2022
		MUSD	MUSD
Flujos de efectivo originados por actividades de la operación		-	-
Compra de activos financieros		(254)	-
Venta de activos financieros		465	-
Intereses, diferencias de cambio y reajustes recibidos		-	-
Liquidación de instrumentos financieros derivados		-	-
Dividendos recibidos		-	-
Cobranza de cuentas y documentos por cobrar		-	-
Pago de cuentas y documentos por pagar		-	(2)
Otros gastos de operación pagados		(4)	(6)
Otros ingresos de operación percibidos		-	-
Flujos neto utilizado en actividades de la operación		207	(8)
Flujos de efectivo originados por actividades de inversión		-	-
Compra de activos financieros		-	-
Venta de activos financieros		-	-
Intereses, diferencias de cambio y reajustes recibidos		-	-
Dividendos recibidos		-	-
Otros gastos de inversión pagados		-	-
Otros ingresos de inversión percibidos		-	-
Flujo neto originado por actividades de inversión		-	-
Flujos de efectivo originado por actividades de financiamiento		-	-
Obtención de préstamos		-	-
Pago de Préstamo		-	-
Aportes		7	11
Repartos de patrimonio		(196)	(50)
Repartos de dividendos		(5)	-
Otros		-	-
Flujo neto originado por actividades de financiamiento		(194)	(39)
Aumento neto de efectivo y efectivo equivalente		13	(47)
Saldo inicial de efectivo y efectivo equivalente		22	71
Diferencias de cambio netas sobre efectivo y efectivo equivalente		-	-
Saldo final de efectivo y efectivo equivalente		35	24

Las notas adjuntas números 1 al 38 forman parte integral de estos Estados Financieros

Nota 1 Información general

El Fondo denominado “Compass Brazil Equity LB Fondo de Inversión” (el “Fondo”) está domiciliado y constituido bajo las leyes chilenas y es administrado por Compass Group Chile S.A. Administradora General de Fondos (la “Administradora” o “Sociedad Administradora”), sociedad anónima especial constituida por escritura pública de fecha 20 de junio de 1996, otorgada en la Notaría de Santiago de don Raúl Undurraga Laso, y cuya existencia fue aprobada mediante Resolución Exenta N°203 de fecha 22 de agosto de 1996 de la Superintendencia de Valores y Seguros (la “SVS”), hoy en día la Comisión para el Mercado Financiero (la “CMF”). Las oficinas de la Sociedad Administradora se encuentran ubicadas en Rosario Norte N°555, Piso 14, Las Condes, Santiago.

El controlador de la Sociedad Administradora es la sociedad Compass Group Chile Inversiones II Limitada y Compañía en Comandita por Acciones. A su vez, el controlador de Compass Group Chile Inversiones II Limitada y Compañía en Comandita por Acciones es su socio gestor, la sociedad de responsabilidad limitada Compass Group Chile Inversiones II Limitada. Por último, los controladores de Compass Group Chile Inversiones II Limitada son los señores Jaime de la Barra Jara y Jaime Martí Fernández quienes tienen un Pacto de Actuación Conjunta. A continuación, se presenta un diagrama de estructura de propiedad de la Sociedad Administradora.



El objetivo del Fondo será invertir al menos un 90% de sus activos, directa o indirectamente, en el fondo extranjero denominado “Compass Long Biased FIC FIM” (el “Fondo Extranjero”), una entidad constituida conforme a las leyes de la República Federativa de Brasil, administrado por “BTG Pactual Serviços Financeiros S.A. DTVM” (“General Partner”), sociedad constituida conforme a las leyes de la República Federativa de Brasil. El administrador de inversiones del Fondo Extranjero es la sociedad “CG Investimentos Brazil Ltda.” (“Investment Manager”), una sociedad constituida bajo las leyes de la República Federativa de Brasil.

El Fondo inició operaciones en fecha 01 de marzo de 2021.

El Fondo tendrá una duración indefinida.

El Reglamento Interno del Fondo fue depositado por última vez con fecha 17 de diciembre de 2020 en el Registro Público de Depósito de Reglamentos Internos que lleva la Comisión para el Mercado Financiero.

Las cuotas del Fondo cotizan en bolsa, bajo el nemotécnico, CFICGBRA-E y CFICGBRB-E para las Series A y B respectivamente. Por otra parte también cuentan con los siguientes nemotécnicos en USD CFI-CGBRAE y CFI-CGBRBE para las Series A y B respectivamente.

Al 30 de junio de 2023 y 31 de diciembre de 2022, las cuotas del Fondo no mantienen clasificación de riesgo.

Nota 2 Bases de preparación

Los principales criterios contables utilizados en la preparación de estos Estados Financieros se exponen a continuación. Estos principios han sido aplicados sistemáticamente al período presentado, a menos que se indique lo contrario.

2.1 Declaración de cumplimiento

Los presentes Estados Financieros del Fondo, han sido preparados de acuerdo con Normas Internacionales de Información Financiera (NIIF), emitidos por International Accounting Standard Board (en adelante "IASB")

2.2 Aprobación Estados Financieros

El Directorio de la Sociedad Administradora ha tomado conocimiento y aprobó los presentes Estados Financieros en su Sesión Extraordinaria de Directorio de fecha 01 de septiembre de 2023.

2.3 Período cubierto

Los presentes Estados Financieros del Fondo, comprenden los Estados de Situación Financiera terminado al 30 de junio de 2023 y 31 de diciembre de 2022, los Estados de Cambios en el Patrimonio Neto, Estados de Resultados Integrales y Estados de Flujos de Efectivo por los períodos terminado al 30 de junio de 2023 y 2022.

2.4 Base de medición

Los Estados Financieros, han sido preparados sobre la base del costo histórico con excepción de los instrumentos financieros al valor razonable con cambios en resultados son valorizados al valor razonable.

2.5 Conversión de moneda extranjera

(a) Moneda funcional y de presentación

Estos Estados Financieros han sido preparados en Dólares, que es la moneda funcional y de presentación del Fondo, según análisis de la norma Internacional de Contabilidad N°21 (NIC 21). Toda la información presentada en Dólares ha sido redondeada a la unidad de mil más cercana (MUSD).

(b) Transacciones y Saldos

Las transacciones en pesos chilenos y en otras monedas extranjeras se convierten a la moneda funcional en la fecha de la transacción. Los activos y pasivos monetarios denominados en peso chileno y en otras monedas extranjeras son convertidos a moneda funcional utilizando la tasa de cambio a la fecha de reporte. La diferencia surgida de la conversión se reconoce en los resultados del Fondo. Las paridades utilizadas corresponden a las informadas por el Banco Central de Chile el día de la valorización y que son publicadas al día hábil siguiente.

Los activos y pasivos reajustables contractualmente en Unidades de Fomento (UF) se convierten al valor equivalente en pesos que presente al cierre de los Estados Financieros y se presentan sus resultados como ingresos o gastos operacionales según corresponda.

Fecha	30.06.2023	31.12.2022	30.06.2022
Monedas	USD	USD	USD
Tipo de cambio	801,66	855,86	932,08

Fecha	30.06.2023	31.12.2022	30.06.2022
Monedas	\$	\$	\$
Unidad de Fomento	36.089,48	35.110,98	33.086,83

Nota 2 Bases de preparación, continuación

2.6 Uso de estimaciones y juicios

Estimaciones contables críticas

La Administración hace estimaciones y formula supuestos respecto del futuro. Las estimaciones contables resultantes, por definición, rara vez van a ser equivalentes a los resultados reales relacionados. Las estimaciones y supuestos que tienen un riesgo significativo de causar ajustes importantes a los valores contables de activos y pasivos dentro del próximo ejercicio financiero se describen a continuación:

Valor razonable de instrumentos que no cotizan en un Mercado activo o sin presencia bursátil

El valor razonable de tales valores no cotizados en un mercado activo puede ser determinado por el Fondo utilizando fuentes de precios (tales como, agencias de fijación de precios) o precios indicativos de “market makers” para bonos o deuda. Las cotizaciones de corredores obtenidas de fuentes de fijación de precios pueden ser meramente indicativas.

El Fondo puede aplicar criterio sobre la cantidad y calidad de las fuentes de precios utilizadas. Cuando no se dispone de ningún dato de mercado, el Fondo puede fijar el precio de las posiciones utilizando sus propios modelos, los cuales normalmente se basan en métodos y técnicas de valorización generalmente reconocidos de acuerdo a la NIIF 13. Los “inputs” de estos modelos son principalmente flujos de efectivo descontados. Los modelos empleados para determinar valores razonables son validados y revisados periódicamente por personal experimentado en la Sociedad Administradora, independientemente de la entidad que los creó. Los modelos empleados para títulos de deuda se basan en el valor presente neto de flujos de efectivo futuros estimados, ajustados por factores de riesgo de liquidez, de crédito y de mercado, de corresponder.

Los modelos utilizan datos observables, en la medida que sea practicable. Sin embargo, factores tales como riesgo crediticio (tanto propio como de la contraparte), volatilidades y correlaciones requieren que la Administración haga estimaciones. Los cambios en los supuestos acerca de estos factores podrían afectar el valor razonable informado de los instrumentos financieros.

La determinación de lo que constituye “observable” requiere de criterio significativo de la Administración del Fondo. Es así como, se considera que los datos observables son aquellos datos de mercado que se pueden conseguir fácilmente, se distribuyen o actualizan regularmente, son confiables y verificables, no son privados (de uso exclusivo), y son proporcionados por fuentes independientes que participan activamente en el mercado pertinente.

Nota 3 Principales criterios contables significativos

3.1 Nuevos pronunciamientos contables

3.1.1 Pronunciamientos contables vigentes:

Los siguientes pronunciamientos contables son de aplicación obligatoria a partir de los períodos iniciados el 1 de enero de 2023:

Nuevas NIIF	Fecha de Aplicación Obligatoria
Aplicación inicial de la NIIF 17 y la NIIF 9 – Información Comparativa (Modificaciones a la NIIF 17).	NIIF 17 Contratos de Seguro (Se permite adopción anticipada para entidades que aplican la NIIF 9 y la NIIF 15 en o antes de esa fecha).
Revelaciones de políticas contables (Modificaciones a la NIC 1 y Declaración de Práctica 2 Elaboración de Juicios Relacionados con la Materialidad).	Aplicación obligatoria a partir de los períodos iniciados el 1 de enero de 2023
Definición de Estimación Contable (Modificaciones a la NIC 8).	Aplicación obligatoria a partir de los períodos iniciados el 1 de enero de 2023
Impuesto diferido relacionado con activos y pasivos que surgen de una única transacción (Modificaciones a la NIC 12).	Aplicación obligatoria a partir de los períodos iniciados el 1 de enero de 2023
Reforma Fiscal Internacional Reglas del Modelo del Segundo Pilar (Modificaciones a la NIC 12).	Aplicación obligatoria a partir de los períodos iniciados el 1 de enero de 2023

La normativa iniciada al 1 de enero de 2023, no tuvo impacto para el fondo.

3.1.2 Pronunciamientos contables emitidos aun no vigentes:

Los siguientes pronunciamientos contables emitidos son aplicables a los períodos anuales que comienzan después del 1 de enero de 2024, y no han sido aplicados en la preparación de estos estados financieros. El Fondo tiene previsto adoptar los pronunciamientos contables que le corresponda en sus respectivas fechas de aplicación y no anticipadamente.

Nuevas NIIF	Fecha de Aplicación Obligatoria
Clasificación de Pasivos como Corrientes o No Corrientes (Modificaciones a la NIC 1)	Períodos anuales que comienzan en o después del 1 de enero de 2024. Se permite adopción anticipada.
Venta o Aportaciones de Activos entre un Inversor y su Asociada o Negocio Conjunto (Modificaciones a la NIIF 10 y NIC 28)	Fecha efectiva diferida indefinidamente.
Pasivos por Arrendamientos en una Venta con Arrendamiento Posterior (Modificaciones a la NIIF 16)	Períodos anuales que comienzan en o después del 1 de enero de 2024. Se permite adopción anticipada.
Pasivos No Corrientes con Covenants (Modificaciones a la NIC 1)	Períodos anuales que comienzan en o después del 1 de enero de 2024.
Acuerdos de Financiación de Proveedores (Modificaciones a la NIC 7 y NIIF 7)	Períodos anuales que comienzan en o después del 1 de enero de 2024.

El Directorio ha tomado conocimiento de la entrada en vigencia de las nuevas normas las cuales no generan un efecto en los estados financieros.

Nota 3 Principales criterios contables significativos, continuación

3.2 Activos y pasivos financieros

3.2.1 Reconocimiento

Los activos y pasivos financieros a valor razonable con cambio en resultados, se reconocen inicialmente a su valor razonable, los costos asociados a su adquisición son reconocidos directamente en resultados. Todos los otros activos y pasivos financieros son reconocidos a valor razonable con cambio en resultado inicialmente a la fecha de negociación en que el Fondo se vuelve parte de las disposiciones contractuales. Las pérdidas y ganancias surgidas por los efectos de valorización razonable, se incluyen dentro del resultado del ejercicio en el rubro Cambios netos a valor razonable de activos financieros y pasivos financieros a valor razonable con efecto en resultados.

3.2.2 Clasificación

Inicialmente, un activo financiero es clasificado como medido a costo amortizado o valor razonable con cambios en resultados. Un activo financiero deberá medirse al costo amortizado si se cumplen las dos condiciones siguientes:

- (1) El activo se mantiene dentro de un modelo de negocio cuyo objetivo es mantener los activos para obtener los flujos de efectivo contractuales; y
- (2) Las condiciones contractuales del activo financiero dan lugar, en fechas especificadas, a flujos de efectivo que son únicamente pagos del capital e intereses sobre el importe del principal pendiente.

Si un activo financiero no cumple estas dos condiciones, es medido a valor razonable con cambio en resultados.

El Fondo evalúa un modelo de negocio a nivel de la cartera ya que refleja mejor el modo en el que es gestionado el negocio y en que se provee información a la Administración.

Al evaluar si un activo se mantiene dentro de un modelo de negocio cuyo objetivo es mantener los activos para recolectar los flujos de efectivo contractuales, el Fondo considera:

- (1) Las políticas y los objetivos de la Administración para la cartera y la operación de dichas políticas en la práctica;
- (2) Cómo evalúa la Administración el rendimiento de la cartera;
- (3) Si la estrategia de la Administración se centra en recibir ingresos por intereses contractuales;
- (4) El grado de frecuencia de ventas de activos esperadas;
- (5) Las razones para las ventas de activos; y
- (6) Si los activos que se venden se mantienen por un período prolongado en relación a su vencimiento contractual o se venden prontamente después de la adquisición o un tiempo prolongado antes del vencimiento.

Los activos financieros mantenidos para negociación no son mantenidos dentro de un modelo de negocio cuyo objetivo es mantener el activo para recolectar los flujos de efectivos contractuales.

De acuerdo con NIIF 9, el Fondo clasifica sus instrumentos financieros en las categorías utilizadas para efectos de su gestión y valorización: i) a valor razonable con efectos en resultados, ii) a valor razonable con efecto en otros resultados integrales y, iii) a costo amortizado.

El Fondo clasifica los activos financieros sobre la base del:

- modelo de negocio de la entidad para gestionar los activos financieros, y
- de las características de los flujos de efectivo contractuales del activo financiero.

Al 30 de junio de 2023 y 31 de diciembre de 2022 el Fondo ha clasificado sus inversiones como a valor razonable con efecto en resultados.

Un activo financiero es clasificado como a valor razonable con efecto en resultados si es adquirido principalmente con el propósito de su negociación (venta o recompra en el corto plazo) o es parte de una cartera de inversiones financieras identificables que son administradas en conjunto y para las cuales existe evidencia de un escenario real reciente de realización

Nota 3 Principales criterios contables significativos, continuación

de beneficios de corto plazo. Los derivados también son clasificados como a valor razonable con efecto en resultados. El Fondo adoptó la política de no utilizar contabilidad de cobertura.

3.2.3 Valorización del costo amortizado

El costo amortizado de un activo financiero o de un pasivo financiero es la medida inicial de dicho activo o pasivo menos los reembolsos del principal, más o menos la amortización acumulada calculada con el método de la tasa de interés efectivo de cualquier diferencia entre el importe inicial y el valor de reembolso en el vencimiento, y menos cualquier disminución por deterioro en el caso de los activos financieros.

3.2.4 Medición del valor razonable

El valor razonable es el precio que sería recibido por vender un activo o pagado por transferir un pasivo en una transacción ordenada entre participantes del mercado en la fecha de la medición.

Cuando está disponible, el Fondo estima el valor razonable de un instrumento usando precios cotizados en un mercado activo para ese instrumento. Un mercado es denominado como activo si los precios se encuentran fácil y regularmente disponibles y representan transacciones reales y que ocurren regularmente sobre una base independiente.

Si el mercado de un instrumento financiero no fuera activo, el Fondo determinará el valor razonable utilizando una técnica de valoración. Entre las técnicas de valoración se incluye el uso de transacciones de mercado recientes entre partes interesadas y debidamente informadas que actúen en condiciones de independencia mutua, si estuvieran disponibles, así como las referencias de valor razonable de otros instrumentos financieros sustancialmente iguales, el descuento de flujos de efectivo y los modelos de fijación de precios de opciones. La técnica de valoración escogida hará uso, en el máximo grado, de informaciones obtenidas en el mercado, utilizando la menor cantidad posible de datos estimados por el Fondo, incorporará todos los factores que considerarían participantes en el mercado para establecer el precio, y será coherente con las metodologías económicas generalmente aceptadas para calcular el precio de los instrumentos financieros. Las variables utilizadas por la técnica de valoración representan de forma razonable expectativas de mercado y reflejan los factores de rentabilidad-riesgo inherentes al instrumento financiero. Periódicamente, el Fondo revisará la técnica de valoración y comprobará su validez utilizando precios procedentes de cualquier transacción reciente y observable de mercado sobre el mismo instrumento o que estén basados en cualquier dato de mercado observable y disponible.

La mejor evidencia del valor razonable de un instrumento financiero, al proceder a reconocerlo inicialmente, es el precio de la transacción, es decir, el valor razonable de la contraprestación entregada o recibida, a menos que el valor razonable de ese instrumento se pueda poner mejor de manifiesto mediante la comparación con otras transacciones de mercado reales observadas sobre el mismo instrumento (es decir, sin modificar o presentar de diferente forma el mismo) o mediante una técnica de valoración cuyas variables incluyan solamente datos de mercado observables. Cuando el precio de la transacción entrega la mejor evidencia de valor razonable en el reconocimiento inicial, el instrumento financiero es valorizado inicialmente a este valor. La diferencia con respecto al modelo de valoración es reconocida posteriormente en resultado dependiendo de los hechos y circunstancias individuales de la transacción, pero no después de que la valoración esté completamente respaldada por los datos de mercados observables o que la transacción sea terminada.

Los activos y posiciones largas o compradoras son valorizados al precio de demanda; los pasivos y las posiciones cortas o deudoras son valorizadas al precio de oferta.

Si una medición del valor razonable utiliza datos observables de mercado que requieren ajustes significativos en base a datos no observables, esa medición es clasificada como de Nivel 3. La evaluación de la relevancia de un dato particular respecto de la medición del valor razonable en su conjunto requiere de juicio, considerando los factores específicos para el activo o pasivo.

La clasificación de mediciones a valores razonables de acuerdo con su jerarquía, que refleja la importancia de los inputs utilizados para la medición, se establece de acuerdo a los siguientes niveles:

Nivel 1: Precios cotizados (no ajustados) en mercados activos para activos o pasivos idénticos.

Nivel 2: Inputs de precios cotizados no incluidos dentro del Nivel 1 que son observables para el activo o pasivo, sea directamente (precios) o indirectamente (derivados de precios).

Nivel 3: Inputs para el activo o pasivo que no están basados en datos de mercado observables.

El nivel en la jerarquía del valor razonable dentro del cual se clasifica la medición de valor razonable efectuada es determinada

Nota 3 Principales criterios contables significativos, continuación

en su totalidad en base al input o dato del nivel más bajo que es significativo para la medición. Para este propósito, la relevancia de un dato es evaluada en relación con la medición del valor razonable en su conjunto.

La determinación de que constituye el término "observable" requiere de criterio significativo de parte de la administración del Fondo. Es así como, se considera que los datos observables son aquellos datos de mercado que se pueden conseguir fácilmente, se distribuyen o actualizan en forma regular, son confiables y verificables, no son privados (de uso exclusivo), y son proporcionados por fuentes independientes que participan activamente en el mercado pertinente.

El siguiente cuadro analiza dentro de la jerarquía del valor razonable los activos y pasivos financieros del Fondo (por clase) medidos al valor razonable al 30 de junio de 2023 y 31 de diciembre de 2022.

30.06.2023	Nivel 1	Nivel 2	Nivel 3	Total
	MUSD	MUSD	MUSD	MUSD
Activos				
Activos financieros a valor razonable con efecto en resultados:				
Acciones y derechos preferentes de suscripción	-	-	-	-
Cuotas de fondos de inversión y derechos preferentes	-	-	-	-
Cuotas de Fondos mutuos	-	2.742	-	2.742
Otros instrumentos de capitalización	-	-	-	-
Dep. y/o Pagarés de Bancos e Inst. Financieras	-	-	-	-
Bonos de Bancos e Inst. Financieras	-	-	-	-
Letras de Crédito de Bancos e Inst. Financieras	-	-	-	-
Pagarés de Empresas	-	-	-	-
Bonos de empresas y títulos de deuda de Securitización	-	-	-	-
Pagarés emitidos por Estados y Bcos. Centrales	-	-	-	-
Bonos emitidos por Estados y Bcos. Centrales	-	-	-	-
Otros títulos de deuda	-	-	-	-
Derivados	-	-	-	-
Otras inversiones	-	-	-	-
Totales activos	-	2.742	-	2.742
Pasivos				
Pasivos financieros a valor razonable con efecto en resultados:				
Derivados	-	-	-	-
Totales pasivos	-	-	-	-

Nota 3 Principales criterios contables significativos, continuación

31.12.2022	Nivel 1	Nivel 2	Nivel 3	Total
	MUSD	MUSD	MUSD	MUSD
Activos				
Activos financieros a valor razonable con efecto en resultados:				
Acciones y derechos preferentes de suscripción	-	-	-	-
Cuotas de fondos de inversión y derechos preferentes	-	-	-	-
Cuotas de Fondos mutuos	-	2.665	-	2.665
Otros instrumentos de capitalización	-	-	-	-
Dep. y/o Pagarés de Bancos e Inst. Financieras	-	-	-	-
Bonos de Bancos e Inst. Financieras	-	-	-	-
Letras de Crédito de Bancos e Inst. Financieras	-	-	-	-
Pagarés de Empresas	-	-	-	-
Bonos de empresas y títulos de deuda de Securitización	-	-	-	-
Pagarés emitidos por Estados y Bcos. Centrales	-	-	-	-
Bonos emitidos por Estados y Bcos. Centrales	-	-	-	-
Otros títulos de deuda	-	-	-	-
Derivados	-	-	-	-
Otras inversiones	-	-	-	-
Totales activos	-	2.665	-	2.665
Pasivos				
Pasivos financieros a valor razonable con efecto en resultados:				
Derivados	-	-	-	-
Totales pasivos	-	-	-	-

3.2.5 Baja

El Fondo da de baja en su estado de situación financiera un activo financiero cuando transfiere el activo financiero durante una transacción en que se transfieren sustancialmente todos los riesgos y beneficios de propiedad del activo financiero o en la que el Fondo no transfiere ni retiene sustancialmente todos los riesgos y beneficios de propiedad y no retiene el control del activo financiero. Toda participación en activos financieros transferidos que es creada o retenida por el Fondo es reconocida como un activo o un pasivo separado en el Estado de Situación Financiera. Cuando se da de baja en cuentas un activo financiero, la diferencia entre el valor en libros del activo (o el valor en libros asignado a la porción del activo transferido), y contraprestación recibida (incluyendo cualquier activo nuevo obtenido menos cualquier pasivo nuevo asumido), se reconoce en resultados.

3.2.6 Identificación y medición de deterioro

El modelo de deterioro de pérdida esperada aplica a los activos financieros medidos al costo amortizado, a los activos contractuales y a las inversiones de deuda al Valor Razonable con efecto en otros resultados integrales, pero no a las inversiones en instrumentos de patrimonio. Bajo la Norma NIIF 9, las pérdidas crediticias se reconocen anticipadamente.

El Fondo no posee activos financieros medidos al costo amortizado, ni activos contractuales o inversiones de deuda al Valor Razonable con efecto en otros resultados integrales, por lo que no reconoce un deterioro por pérdida esperada.

Nota 3 Principales criterios contables significativos, continuación

3.2.7 Cuentas y documentos por cobrar y pagar por operaciones

Los montos por cobrar y pagar por operaciones representan deudores por valores vendidos y acreedores por valores comprados que han sido contratados, pero aún no saldados o entregados en la fecha del estado de situación financiera, respectivamente. Estos montos se reconocen a valor nominal, a menos que su plazo de cobro o pago supere los 90 días, en cuyo caso se reconocen inicialmente a valor razonable y posteriormente se miden al costo amortizado empleando el método de interés efectivo.

3.2.8 Compensación

Los activos y pasivos financieros son objeto de compensación, de manera que se presente en el Estado de Situación Financiera su monto neto, cuando y solo cuando el Fondo tenga el derecho, exigible legalmente, de compensar los montos reconocidos y tenga la intención de liquidar la cantidad neta, o de realizar el activo y cancelar el pasivo simultáneamente.

3.3 Provisiones y pasivos contingentes

Las obligaciones existentes a la fecha de los Estados Financieros, surgida como consecuencia de sucesos pasados y que puedan afectar al patrimonio del Fondo, con monto y momento de pago inciertos, se registran en el Estado de Situación Financiera como provisiones, por el valor actual del monto más probable que se estima cancelar al futuro. Las provisiones se cuantifican teniendo como base la información disponible a la fecha de emisión de los Estados Financieros.

Un pasivo contingente es toda obligación surgidas a partir de hechos pasados y cuya existencia quedará confirmada en el caso de que lleguen a ocurrir uno o más sucesos futuros inciertos y que no están bajo el control del Fondo.

3.4 Efectivo y efectivo equivalente

Se considera como efectivo y efectivo equivalente, los saldos mantenidos en caja y bancos, de alta liquidez, esto es saldos disponibles para cumplir compromisos de pago a corto plazo más propósitos de inversión. Estas partidas se registran a su costo histórico.

3.5 Aportes (capital pagado)

Las cuotas emitidas se clasifican como patrimonio. El valor cuota del Fondo se obtiene dividiendo el valor del patrimonio por el número de cuotas pagadas.

La Administradora podrá efectuar disminuciones parciales de su capital, en la forma, condiciones y plazos que señale el Reglamento Interno del Fondo, esto es, previo acuerdo adoptado en Asamblea Extraordinaria de Aportantes, en la forma, condiciones y para los fines que se indican en el número Cinco del Título VII de dicho Reglamento Interno.

3.6 Ingresos y pérdidas financieras

Los ingresos se componen por ingresos de intereses en Fondos invertidos, dividendos o ganancias en la venta de activos financieros. Incluye también la valuación de inversiones a valor razonable, en cuyo caso la fluctuación de valor registra en el resultado del Fondo.

3.7 Dividendos por pagar

El artículo 80° de la Ley N°20.712, establece que los fondos de inversión, deberán distribuir anualmente como dividendos, a lo menos el 30% de los beneficios netos percibidos durante el ejercicio. No obstante, lo anterior, si el Fondo tuviere pérdidas acumuladas, los beneficios se destinarán primeramente a absorberlas.

El Fondo distribuirá anualmente como dividendo, el 100% de los "Beneficios Netos Percibidos" percibidos durante el ejercicio. Para estos efectos, se considerará por "Beneficios Netos Percibidos" por el Fondo durante un ejercicio, la cantidad que resulte de restar a la suma de utilidades, intereses, dividendos y ganancias de capital efectivamente percibidas en dicho ejercicio, el total de pérdidas y gastos devengados en el período.

Nota 3 Principales criterios contables significativos, continuación

Este dividendo se repartirá dentro de los 180 días siguientes al cierre del respectivo ejercicio anual, sin perjuicio que el Fondo haya distribuido dividendos provisorios con cargo a tales resultados de conformidad a lo establecido en el presente Reglamento Interno. Los dividendos devengados que la Administradora no hubiere pagado o puesto a disposición de los Aportantes, dentro del plazo antes indicado, se reajustarán de acuerdo a la variación que experimente la unidad de fomento entre la fecha en que éstos se hicieron exigibles y la de su pago efectivo y devengará intereses corrientes para operaciones reajustables por el mismo período.

La Administradora podrá distribuir dividendos provisorios del Fondo con cargo a los resultados del ejercicio correspondiente. En caso que los dividendos provisorios excedan el monto de los beneficios susceptibles de ser distribuidos de ese ejercicio, los dividendos provisorios pagados en exceso deberán ser imputados a beneficios netos percibidos de ejercicios anteriores o a utilidades que puedan no ser consideradas dentro de la definición de Beneficios Netos Percibidos.

3.8 Tributación

El Fondo está domiciliado en Chile y se encuentra sujeto únicamente al régimen tributario establecido en el artículo N°81 de la Ley 20.712 Capítulo IV, respecto de los beneficios, rentas y cantidades obtenidas por las inversiones del mismo. Considerando lo anterior, no se ha registrado efecto en los Estados Financieros por concepto de impuesto a la renta e impuestos diferidos.

Por sus inversiones en el exterior, el Fondo actualmente no incurre en impuestos de retención aplicados por ciertos países sobre ingresos por inversión y ganancias de capital. Tales rentas o ganancias se registran sin rebajar los impuestos de retención en el estado de resultado. Los impuestos de retención se presentan como un ítem separado en el estado de resultados integrales, bajo el nombre "Impuesto a las ganancias por inversiones en el exterior."

3.9 Segmentos

Los segmentos operativos son definidos como componentes de una entidad para los cuales existe información financiera separada que es regularmente utilizada por el principal tomador de decisiones para decidir cómo asignar recursos y para evaluar el desempeño.

El Fondo ha establecido no presentar información por segmentos dado que la información financiera utilizada por la administración para propósitos de información interna de toma de decisiones no considera aperturas y segmentos de ningún tipo.

3.10 El estado de Flujo de Efectivo considera los siguientes conceptos

(i) Flujos operacionales

Flujos de efectivo originados por las operaciones normales del Fondo, así como otras actividades que no pueden ser calificadas como de inversión o de financiamiento.

(ii) Flujos de financiamiento

Flujos de efectivo originados en aquellas actividades que producen cambios en el tamaño y composición del patrimonio neto y de los pasivos que no forman parte de los flujos operacionales.

(iii) Flujos de inversión

Flujos de efectivo originados en la adquisición, enajenación o disposición por otros medios de activos no corrientes y otras inversiones no incluidas en el efectivo y equivalentes al efectivo que no sean parte de la operación.

Nota 4 Cambios Contables

Al 30 de junio de 2023, no han ocurrido cambios contables que afecten la presentación de estos estados financieros.

Nota 5 Política de inversión del Fondo

La política de inversión vigente se encuentra definida en el Reglamento Interno del Fondo depositado con fecha 17 de diciembre de 2020 en el Registro Público de Depósito de Reglamentos Internos que lleva la Comisión para el Mercado Financiero, el que se encuentra disponible las oficinas de la Sociedad Administradora ubicadas en Rosario Norte N°555, Las Condes y en el sitio web www.cgcompass.com.

El objetivo del Fondo será invertir al menos un 90% de sus activos, directa o indirectamente, en el fondo extranjero denominado "Compass Long Biased FIC FIM" (el "Fondo Extranjero"), una entidad constituida conforme a las leyes de la República Federativa de Brasil, administrado por "BTG Pactual Serviços Financeiros S.A. DTVM" ("General Partner"), sociedad constituida conforme a las leyes de la República Federativa de Brasil. El administrador de inversiones del Fondo Extranjero es la sociedad "CG Investimentos Brazil Ltda." ("Investment Manager"), una sociedad constituida bajo las leyes de la República Federativa de Brasil.

Para efectos de materializar el objetivo antes indicado, el Fondo invertirá directa o indirectamente, al menos un 90% de sus recursos en el Fondo Extranjero. Adicionalmente y con el objeto de mantener la liquidez del Fondo, éste podrá invertir en los siguientes valores y bienes, sin perjuicio de las cantidades que se mantengan en caja y bancos:

1. Cuotas de fondos mutuos nacionales, cuyo objeto sea la inversión en instrumentos de deuda y que contemplen períodos de pago de rescates no superiores a 10 días corridos.
2. Títulos de crédito, depósitos a plazo, títulos representativos de captaciones de dinero, valores o efectos de comercio, emitidos por instituciones financieras nacionales o garantizados por éstas.
3. Títulos emitidos por la Tesorería General de la República, por el Banco Central de Chile o que cuenten con garantía estatal por el 100% de su valor hasta su total extinción.

Los instrumentos en los que invierta el Fondo podrán no contar con clasificación de riesgo.

Los mercados a los cuales el Fondo dirigirá indirectamente sus inversiones, corresponderá mayoritariamente a los mercados de capitalización latinoamericanos a través de la inversión en el Fondo Extranjero, los cuales deberán cumplir con las condiciones establecidas en la letra a) del Título I. de la Norma de Carácter General N° 376 de la Superintendencia de Valores y Seguros, hoy la Comisión, o aquella que la modifique o reemplace.

Las monedas de denominación de los instrumentos, corresponderán a aquellas en las que se expresen las inversiones del Fondo de acuerdo a lo señalado en el presente numeral. El Fondo tiene contemplado invertir en instrumentos denominados en dólares de los Estados Unidos de América ("Dólares"), y podrá mantener hasta el 100% de su activo en dicha moneda. Sin perjuicio de lo anterior, el Fondo podrá mantener pesos chilenos para el pago de aquellos gastos que se detallan en el Título VI del presente Reglamento Interno.

Las inversiones del Fondo no tendrán un límite de duración. Las inversiones del Fondo tienen un nivel de riesgo alto, lo que se determina por la naturaleza de los instrumentos en los que invierte.

El Fondo no tiene objetivos garantizados en términos de rentabilidad y seguridad de sus inversiones.

El Fondo podrá invertir en cuotas de fondos administrados por la Administradora o por sus personas relacionadas, en los términos contemplados en el artículo 61° de la Ley, incluida la inversión en el Fondo Extranjero.

El Fondo podrá invertir en cuotas de otros fondos, incluido el Fondo Extranjero, sin que existan límites de inversión y de diversificación específicos que éstos deban cumplir, salvo las condiciones establecidas para cuotas de fondos señalados en el numeral (2) y (3) siguientes, y a lo establecido como objeto de inversión para el Fondo Extranjero.

El Fondo podrá invertir sus recursos en instrumentos, bienes o contratos que no cumplan con los requisitos que establezca la Comisión, en particular en la inversión directa e indirecta en el Fondo Extranjero, de acuerdo a lo dispuesto en el artículo 56° de la Ley. Dichos instrumentos, bienes y contratos se valorizarán de acuerdo con normas de contabilidad basadas en Normas Internacionales de Información Financiera (NIIF o IFRS por su sigla en inglés), emitidas por el International Accounting Standard Board ("IASB"), y en normas de contabilidad e instrucciones específicas aplicables a los fondos de inversión impartidas por la Comisión.

Límite máximo de inversión por tipo de instrumento respecto del activo total del Fondo:

- (1) Cuotas de participación emitidas por el Fondo Extranjero: 100%

Nota 5 Política de inversión del Fondo, continuación

- (2) Cuotas de fondos extranjeros, para invertir indirectamente en el Fondo Extranjero: 100%
- (3) Acciones emitidas por entidades extranjeras, cuya emisión no haya sido registrada como valor de oferta pública en el extranjero, siempre que la entidad emisora cuente con estados financieros dictaminados por auditores externos de reconocido prestigio, para invertir indirectamente en el Fondo Extranjero: 100%
- (4) Acciones emitidas por entidades extranjeras, cuya emisión no haya sido registrada como valor de oferta pública en el extranjero, siempre que la entidad emisora cuente con estados financieros dictaminados por auditores externos de reconocido prestigio, para invertir indirectamente en el Fondo Extranjero de Deuda Privada: 100%
- (5) Cuotas de fondos mutuos, tanto nacionales como extranjeros, cuyo objeto sea la inversión en instrumentos de deuda y que contemplen períodos de pago de rescates no superiores a 10 días corridos: 10%
- (6) Títulos de crédito, valores o efectos de comercio, emitidos por Estados o bancos centrales extranjeros o que cuenten con garantía de esos Estados o instituciones por el 100% de su valor hasta su total extinción: 10%
- (7) Títulos de crédito, depósitos a plazo, títulos representativos de captaciones de dinero, valores o efectos de comercio, emitidos por instituciones financieras nacionales o extranjeras, o garantizados por éstas: 10%
- (8) Títulos emitidos por la Tesorería General de la República, por el Banco Central de Chile o que cuenten con garantía estatal por el 100% de su valor hasta su total extinción: 10%
- (9) Depósitos a plazo y otros títulos representativos de captaciones de instituciones financieras o garantizados por éstas: 10%

Para los efectos de determinar los valores máximos referidos en este numeral, se estará a la información contenida en la contabilidad del Fondo, la cual se llevará conforme a los criterios que al efecto fije la Comisión.

El Fondo deberá invertir al menos el 90% de su activo en cuotas de participación emitidas por el Fondo Extranjero, o en los instrumentos indicados en el numeral (2) al (4), ambos inclusive, de la enumeración anterior. Por ello, el 10% restante de los activos del Fondo, podrá invertirse en los instrumentos indicados en los restantes numerales de la enumeración anterior.

Los límites indicados en el presente numeral no se aplicarán durante los 30 días siguientes a una suscripción y pago de Cuotas que representen más del 5% del total de Cuotas suscritas y pagadas del Fondo a esa fecha. Dicha excepción será aplicable por el mismo lapso de tiempo, cuando se realice una solicitud de rescate por el porcentaje indicado

Límites máximos de inversión por emisor de cada instrumento respecto del activo total del Fondo:

- (1) Cuotas de participación emitidas por el Fondo Extranjero: 100%;
- (2) Inversión en instrumentos emitidos por un mismo emisor extranjero para invertir indirectamente en el Fondo Extranjero: 100%;
- (3) Inversión en cuotas de un mismo fondo mutuo nacional o extranjero: 10%;
- (4) Títulos de crédito, depósitos a plazo, títulos representativos de captaciones de dinero, valores o efectos de comercio, emitidos por una misma entidad bancaria extranjera o internacional o que cuenten con garantía de esa entidad por el 100% de su valor hasta su total extinción: 10%;
- (5) Depósitos a plazo y otros títulos representativos de captaciones de una misma institución financiera o garantizados por ésta: 10%
- (6) Inversión directa en instrumentos o valores emitidos o garantizados por el Banco Central de Chile, la Tesorería General de la República o un Estado o Banco Central extranjero: 10%.
- (7) Inversión en instrumentos o valores emitidos por entidades pertenecientes a un mismo grupo empresarial y sus personas relacionadas: 100%.

Si se produjeran excesos de inversión, estos deberán ser regularizados en los plazos indicados en el artículo 60° de la Ley y en la Norma de Carácter General N° 376 del año 2015 de la Superintendencia de Valores y Seguros, hoy la Comisión, o aquella que la modifique o reemplace, según sea el caso, mediante la venta de los instrumentos o valores excedidos o mediante el aumento del patrimonio del Fondo en los casos que esto sea posible. La Administradora no podrá efectuar nuevas adquisiciones de los

Nota 5 Política de inversión del Fondo, continuación

instrumentos o valores excedidos.

Nota 6 Administración de riesgos

Con el objetivo de tener una adecuada gestión de riesgos, así como dar cumplimiento a los requerimientos definidos por la Circular N°1.869 emitida por la Comisión para el Mercado Financiero, Compass Group Chile S.A. Administradora General de Fondos elaboró políticas y procedimientos de gestión de riesgos y control interno, las que se encuentran contenidas en el Manual de Gestión de Riesgos y Control Interno de la Sociedad Administradora. De esta manera, el manual contempla la descripción detallada de las funciones y responsabilidades en la aplicación y supervisión de las mismas, así como también los respectivos anexos que complementan dicho manual y que definen aspectos específicos de la gestión de cada uno de los riesgos identificados.

Las políticas y procedimientos considerados en el Manual de Gestión de Riesgos y Control Interno de la Sociedad Administradora son los relativos, entre otros, a:

- Cartera de inversión.
- Valor de la cuota.
- Rescates de cuotas de los Fondos.
- Conflictos de interés.
- Confidencialidad de la información.
- Cumplimiento de la legislación y normativa
- Información de los emisores.
- Riesgo financiero.
- Publicidad y propaganda.
- Información al inversionista.
- Suitability.

La Administradora definió políticas y procedimientos para controlar que las inversiones del fondo cumplan con los límites y demás parámetros establecidos en la Ley, normativa vigente y en el respectivo reglamento interno.

El área de Compliance, el Comité de Riesgos No Financieros y otros Comités, son las instancias encargadas de monitorear y controlar dichos límites de inversión, así como de mantener informado continuamente al Directorio y Gerencia General sobre el grado de su cumplimiento.

El Fondo se encuentra expuesto a los siguientes riesgos inherentes por su objetivo de inversión definido en su reglamento interno, y se revelan para el debido conocimiento de los inversionistas, sin perjuicio de la exposición a otros riesgos que no son mencionados taxativamente en este numeral.

(1) Riesgo de Mercado

i) Definición: Apunta a las posibles pérdidas que puede experimentar un instrumento financiero por la variación del valor de mercado de este, respecto al valor registrado de la inversión, producto del cambio en las condiciones de mercado, representado por movimientos adversos o variaciones en las tasas de interés, tasas de cambio o en el precio de los instrumentos mantenidos en cartera por el Fondo.

(ii) Exposición: El riesgo de mercado de Compass Brazil Equity LB es medido principalmente mediante el cálculo de la volatilidad ex ante. Al cierre del trimestre el fondo presentaba una volatilidad ex-ante equivalente a 13.38%.

(a) Riesgo de Precio

i) Definición: Se refiere a la disminución en el valor de un instrumento financiero por variaciones en precios de distintos tipos de activo que se transen en el mercado. Para mitigar este riesgo, es recomendable la diversificación.

ii) Exposición: El fondo se encuentra expuesto a las volatilidades de los precios de los instrumentos de capitalización en los cuales puede invertir.

Nota 6 Administración de riesgos, continuación

iii) Forma de administrarlo y mitigarlo: Considerando el poco tiempo que lleva en ejecución, el procedimiento se encuentra establecido dentro del objetivo.

(b) Riesgo de Tipo de Cambio

i) Definición:

Consiste en la posibilidad de pérdidas que puede sufrir un instrumento financiero con exposición a monedas internacionales debido a fluctuaciones en el tipo de cambio.

ii) Exposición al riesgo de moneda:

La moneda funcional del fondo corresponde al Dólar de los Estados Unidos de América. Al 30 de junio de 2023, el fondo si posee inversiones directas en monedas distintas a la funcional, por lo tanto, si existe riesgo de tipo de cambio.

iii) Forma de administrarlo y mitigarlo:

El Fondo mantiene la contabilidad en dólares de los Estados Unidos. Aunque el Fondo puede invertir en instrumentos expresados en monedas distintas al dólar de Estados Unidos, el Fondo no contempla en su Reglamento Interno la realización de operaciones en instrumentos derivados con la finalidad de cobertura de riesgos. Se monitorea la exposición a cada tipo de cambio de manera diaria. La exposición a cada una de ellas depende de su valorización y de la liquidez.

(c) Riesgo Tasa de Interés

i) Definición:

Describe el efecto que las fluctuaciones en las tasas de interés podrían tener sobre el valor del portafolio. Afecta principalmente a los instrumentos de renta fija y se mide con la duración.

ii) Exposición:

El Fondo no mantiene instrumentos de deuda en su cartera de inversiones, por lo tanto, no se encuentra expuesto al riesgo de tasas de interés

d) Análisis de Sensibilidad

Al cierre del último trimestre, sobre el 100% del Fondo está invertido en el fondo mutuo extranjero "Compass Long Bias Fund - Brazilian Equity Fund", el cual tiene como objetivo invertir según lo descrito en Nota 1, la sensibilidad frente a cambios del 1% en el valor de este fondo impacta directamente proporcional y en porcentajes de similar magnitud en el valor cuota del Fondo. Con respecto al riesgo de tipo de cambio, no existe ya que el fondo se encuentra en la misma moneda que el fondo extranjero.

(2) Riesgo de crédito

i) Definición:

Se entiende por riesgo de crédito la posible pérdida que asume una contraparte como consecuencia del incumplimiento de las obligaciones contractuales del emisor de un bono o un depósito.

ii) Exposición:

El riesgo de crédito es proactivamente manejado a través de la realización de análisis de crédito en profundidad de cada holding, tratando de evitar los efectos de resultados inesperados que pueden poner en peligro la tesis de inversión de cada título. Al 30 de junio de 2023, el Fondo no mantiene de manera directa instrumentos de deuda en su cartera de inversiones.

iii) Forma de administrarlo y mitigarlo:

Este riesgo es administrado mediante profundos análisis de:

- Confianza: El equipo se centra principalmente en la identificación de buenas compañías que deben tener dueños y gerentes creíbles, negocios sostenibles en el largo plazo y bonos con perfiles de riesgo-retorno atractivos.
- Fundamentos de las compañías: Estructura de propiedad, capacidad de pago, fundamentos del negocio, EBITDA y generación de flujo de caja, niveles de deuda, niveles de cobertura, exposición cambiaria y de derivados, garantías, covenants,

Nota 6 Administración de riesgos, continuación

visitas a las compañías e inteligencia local.

(3) Riesgo de Liquidez

a) Definición:

Corresponde a la incapacidad que puede enfrentar el Fondo, de cumplir en tiempo y forma con los compromisos contractuales asumidos con sus clientes, debido a la diferencia de tiempo que media entre los ingresos por venta y las disminuciones de capital del Fondo. Al cierre del último trimestre, el Fondo mantenía un 0% en instrumentos de alta liquidez, considerando además las cantidades mantenidas en caja y bancos.

b) Exposición al riesgo de liquidez:

Dado el tamaño del fondo y el tiempo que lleva en operación, considerando el volumen promedio que ha tenido el mercado en los últimos 3 meses, se podría liquidar el 100% de la cartera en un solo día.

(4) Riesgo Operacional

Se entiende por riesgo operacional a la exposición de potenciales pérdidas debido a las diversas actividades que realizan personas que participan en el negocio de la administración del Fondo, y que pueden afectar el rendimiento del mismo.

El Riesgo Operativo es considerado como una práctica comparable a la gestión de riesgos financieros, las tendencias actuales de los mercados financieros unidas al aumento en todo el mundo de casos muy conocidos de pérdidas por riesgo operativo han llevado a las entidades financieras a considerar la gestión de esta tipología como una disciplina integral.

La Administradora gestiona el riesgo operacional de sus fondos desde tres (3) diferentes frentes: $PROBABILIDAD * IMPACTO = SEVERIDAD$; Donde la Probabilidad se define como la posibilidad de materialización de un evento, el Impacto como la consecuencia positiva o negativa que puede tener la materialización de un evento y la Severidad es la combinación cualitativa y cuantitativa de la probabilidad y el impacto la cual permite inferir el nivel de tratamiento del riesgo evaluado: Solución inmediata o Plan de acción.

Dentro de los principales riesgos operacionales a los cuales se encuentra expuesto el fondo, podemos citar los siguientes:

CICLO DE INVERSIÓN

(a) Riesgos identificados:

- Riesgo de afectación del fondo ante la reorientación de las estrategias de inversión.
- Riesgos por variación de límites que no cumplan lo establecido en el reglamento interno.
- Errores en el ingreso de transacciones a los sistemas de valorización.

(b) Controles:

- En forma periódica se celebran Comités de Inversiones donde se evalúa el rendimiento del Fondo, métricas de riesgo financiero (volatilidad), ratios riesgo/retorno, liquidez, entre otros. El portfolio manager recoge toda la información de las instancias de apoyo, dentro de las cuales se encuentran las recomendaciones del área de Estudio de Compass (Administradora), el Comité de Riesgos y otros, como apoyo a definir la estrategia de inversión sobre la cual se administrará el Fondo.
- Control diario de límites de inversión y monitoreo de eventuales excesos de inversión, con el objeto de no realizar nuevas compras de instrumentos. En los casos de fondos latam (como LHY) hay pre trading check.
- El ingreso de transacciones a los sistemas de valorización se realiza haciendo una revisión inicial de las asignaciones informadas por los Portfolio Managers versus las confirmaciones entregadas por las contrapartes, de esta manera se garantiza que tanto cantidades como precios sean registrados de manera correcta. El uso de la herramienta BBG AIM también ayuda en este proceso de información/revisión de operaciones.

Nota 6 Administración de riesgos, continuación

CICLO DE APORTES Y RESCATES

(c) Riesgos identificados:

- Falta de comunicación entre las áreas comerciales y el back office cuando hay instrucciones de aportes / rescates de los clientes que pueden desencadenar errores en registro de aportantes y diferencias en pagos.

(d) Controles:

- La Administradora ha diseñado procesos por medio de los cuales la información desde las áreas comerciales es cargada en un sistema a través del cual el back office se informa y gestiona los procesos correspondientes. De la misma forma se han establecido actividades de conciliación y custodia diarias que permiten identificar problemas antes de que se materialicen los errores.

CICLO DE CONTABILIDAD Y TESORERÍA

(e) Riesgos identificados:

- Errores en la valorización de los fondos por ausencia de procesos y pautas en el cálculo de valor cuota.
- Riesgo de errores en valorización por compra de activos que no presenten información en el mercado público.
- Errores en los pagos a clientes (Pagos a otras cuentas)

(f) Controles:

- La Administradora ha diseñado una política de valorización en la cual establece los parámetros de valorización dependiendo el mercado; en ella se definen las fuentes oficiales de precios, así como los estándares establecidos por las normas internacionales de contabilidad.
- Se ha establecido que el portfolio manager comunica de manera anticipada al Back Office respecto de la compra de valores no inscritos. La política de valorización establece la forma de valorización y contabilización para estos tipos de instrumentos.
- Las cuentas de los clientes son parametrizadas desde el inicio de operaciones del fondo directamente en los sistemas, de esta manera se mitiga el riesgo de realizar pagos erróneos. Los procesos de conciliación diarios por otra parte funcionan también como control de identificación temprana de este tipo de errores. Adicionalmente se ha establecido un proceso para que los aportantes informen cambios de cuentas corrientes (proceso que entre otros controles considera Call Back).

(5) Riesgo Jurídico

Definición: Existencia de modificaciones legales, tributarias o administrativas en los países o sectores en los cuales invierta el Fondo, ya sea directa o indirectamente a través de otras Sociedades, puede provocar que los activos en los cuales invierta el Fondo, renten negativamente o bien, sean menos atractivos para los inversionistas. Por su parte, modificaciones legales, tributarias o administrativas que puedan originarse en nuestro país, también podrían afectar el funcionamiento del Fondo.

Forma de administrar y mitigar el riesgo: En el ámbito de nuevos proyectos normativos o modificaciones legales, tributarias o administrativas que pudieran originarse en nuestro país o en países donde el fondo se encuentre invertido, existe una comunicación permanente con nuestros asesores legales locales y extranjeros, con el objetivo de tomar conocimiento de cualquier asunto de interés que pudiera tener algún impacto en la administración de los fondos. A nivel local, como miembros participantes de las asociaciones gremiales de administradoras de fondos mutuos (AAFMM) y fondos de inversión (ACAFI), se analizan aquellos proyectos normativos que se encuentren en trámite o se hayan puesto para consulta del mercado, efectuándose comentarios a dichos proyectos en caso de ser necesario, de manera de prever el impacto que la nueva normativa o sus modificaciones pudieran generar en el ámbito de la administración de los fondos.

(6) Gestión sobre patrimonio legal mínimo:

Según lo establece el artículo 5° de la Ley N°20.712, transcurrido un año contado desde la fecha de depósito del reglamento interno del Fondo, el valor total del patrimonio deberá ser equivalente, a lo menos, a 10.000 unidades de fomento.

Forma de administrar y mitigar el riesgo: La Administradora monitorea diariamente a través de reportes de control de límites, que dichas variables se estén cumpliendo cabalmente, para actuar oportunamente frente a eventuales disminuciones del valor

Nota 6 Administración de riesgos, continuación

total del patrimonio del Fondo.

Al cierre del trimestre, el patrimonio del Fondo estaba compuesto por las siguientes partidas, lo que da cuenta del cumplimiento por parte del Fondo del capital mínimo exigido:

Monedas	MUSD	MUF
Aportes	2.680	60
Resultados acumulados	(188)	(4)
Resultados del ejercicio	282	6
Dividendos provisorios	-	-
Total patrimonio neto	2.774	62

Adicionalmente, la Administradora debe constituir una garantía en beneficio de cada fondo para asegurar el cumplimiento de sus obligaciones por la administración del mismo. Dicha garantía deberá constituirse a más tardar el mismo día en que se deposite el reglamento interno del fondo, y ser mantenida hasta la total extinción de éste. La garantía será por un monto inicial equivalente a 10.000 unidades de fomento y podrá constituirse en dinero efectivo, boleta bancaria o pólizas de seguro, siempre que el pago de estas dos últimas no esté sujeto a condición alguna distinta de la mera ocurrencia del hecho o siniestro respectivo.

No obstante lo anterior, el monto de la garantía debe actualizarse anualmente, de manera que dicho monto sea siempre, a lo menos, equivalente al mayor valor entre: i) 10.000 unidades de fomento; ii) el 1% del patrimonio promedio diario del fondo, correspondiente al trimestre calendario anterior a la fecha de su actualización, o; iii) Aquel porcentaje del patrimonio diario del fondo, correspondiente al trimestre calendario anterior a la fecha de su actualización, que determine la Comisión para el Mercado Financiero en función de la calidad de la gestión de riesgos que posea la administradora.

Los datos de constitución de garantía según póliza de seguro tomada a través de Consorcio Nacional de Seguros, (ver nota 30) son los siguientes:

Fondo	Vigencia póliza	Capital Asegurado UF	Nº Póliza Vigente
COMPASS BRAZIL EQUITY LB FONDO DE INVERSIÓN	10.01.23 – 10.01.24	10.000	1.017.332

Nota 7 Efectivo y efectivo equivalente

Conceptos	30.06.2023	31.12.2022
	MUSD	MUSD
Banco en Dólares	35	22
Banco en Pesos	-	-
Total	35	22

Nota 8 Activos financieros a valor razonable con efecto en resultados

(a) Activo

Conceptos	30.06.2023	31.12.2022
	MUSD	MUSD
Títulos de Renta Variable		
Cuotas de fondos mutuos	2.742	2.665
Total Activos Financieros	2.742	2.665

(b) Efectos en resultados

Conceptos	30.06.2023	30.06.2022
	MUSD	MUSD
Resultados realizados	15	-
Resultados no realizados	273	126
Total ganancias netas	288	126

(c) Composición de la cartera

Instrumento	30.06.2023				31.12.2022			
	Nacional	Extranjero	Total	% del total de activos	Nacional	Extranjero	Total	% del total de activos
	MUSD	MUSD	MUSD		MUSD	MUSD	MUSD	
Títulos de Renta Variable								
Cuotas de fondos mutuos	-	2.742	2.742	98,7396	-	2.665	2.665	99,1812
Total	-	2.742	2.742	98,7396	-	2.665	2.665	99,1812

(d) El movimiento de los activos financieros a valor razonable con efecto en resultados se resume como sigue:

Movimientos	30.06.2023	31.12.2022
	MUSD	MUSD
Saldo inicial al 01.01.2023	2.665	2.376
Intereses y Reajustes	-	-
Adiciones	254	38
Ventas	(450)	(96)
Aumento neto por otros cambios en el valor razonable	273	347
Saldo final al periodo informado	2.742	2.665
Menos: Porción no corriente	-	-
Porción corriente	2.742	2.665

Nota 9 Activos financieros a valor razonable con efecto en otros resultados integrales

Al 30 de junio de 2023 y 31 de diciembre de 2022, el Fondo no mantiene activos financieros a valor razonable con efecto en otros resultados integrales.

Nota 10 Activos financieros a costo amortizado

Al 30 de junio de 2023 y 31 de diciembre de 2022, el Fondo no mantiene activos financieros a costo amortizado.

Nota 11 Inversiones valorizadas por el método de la participación

Al 30 de junio de 2023 y 31 de diciembre de 2022, el Fondo no mantiene Inversiones valorizadas por el método de la participación.

Nota 12 Propiedades de inversión

Al 30 de junio de 2023 y 31 de diciembre de 2022, el Fondo no posee propiedades de inversión.

Nota 13 Ingresos anticipados

Al 30 de junio de 2023 y 31 de diciembre de 2022, el Fondo no posee ingresos anticipados.

Nota 14 Pasivos financieros a valor razonable con efecto en resultados

Al 30 de junio de 2023 y 31 de diciembre de 2022, el Fondo no mantiene pasivos a valor razonable con efecto en resultados.

Nota 15 Préstamos

Al 30 de junio de 2023 y 31 de diciembre de 2022, el Fondo no posee préstamos.

Nota 16 Otros pasivos financieros

Al 30 de junio de 2023 y 31 de diciembre de 2022, el Fondo no mantiene otros pasivos financieros.

Nota 17 Cuentas y documentos por cobrar y por pagar por operaciones

(a) Cuentas y documentos por cobrar por operaciones

Al 30 de junio de 2023 y 31 de diciembre de 2022, el Fondo no mantiene cuentas y documentos por cobrar por operaciones.

Nota 17 Cuentas y documentos por cobrar y por pagar por operaciones, continuación

(b) Cuentas y documentos por pagar por operaciones

Conceptos	30.06.2023	31.12.2022
	MUSD	MUSD
Servicios auditoría externa	2	1
Registros de aportantes	-	-
Valorizadores	-	-
Comité de Vigilancia	-	-
Cuenta por Pagar AGF	-	-
Acreedores varios	-	-
CMF	-	-
Legales y Notariales	-	-
LVA Indices	-	-
Custodia	-	-
Simultáneas	-	-
Market Maker	-	-
Banco	-	-
Total	2	1

Nota 17 Cuentas y documentos por cobrar y por pagar por operaciones, continuación

(b) Cuentas y documentos por pagar por operaciones, continuación

30.06.2023

Conceptos	RUT	Nombre	País	Moneda	Tasa Efectiva	Tasa Nominal	Tipo Amortización	Vencimientos			
								Hasta 1 Mes	1 a 3 meses	3 a 12 meses	Total
								MUSD	MUSD	MUSD	MUSD
Auditoría Externa	76.923.871-9	Grant Thornton Chile Ltda.	Chile	Pesos	-	-	-	-	2	-	2
Total					-	-	-	-	2	-	2

31.12.2022

Conceptos	RUT	Entidad	País	Moneda	Tasa Efectiva	Tasa Nominal	Tipo Amortización	Vencimientos			
								Hasta 1 Mes	1 a 3 meses	3 a 12 meses	Total
								MUSD	MUSD	MUSD	MUSD
Auditoría Externa	76.923.871-9	Grant Thornton Chile Ltda	Chile	Pesos	-	-	-	-	1	-	1
Total					-	-	-	-	1	-	1

Nota 18 Remuneraciones Sociedad Administradora

Conceptos	30.06.2023	31.12.2022
	MUSD	MUSD
Cuentas por pagar con Sociedad Administradora	1	-
Total	1	-

El saldo de esta cuenta corresponde a la comisión de administración devengada por el Fondo durante el mes de junio 2023 la que es pagada a la Sociedad Administradora durante los primeros cinco días del mes siguiente.

Nota 19 Otros documentos y cuentas por cobrar y por pagar

(a) Otros documentos y cuentas por cobrar

Al 30 de junio de 2023 y 31 de diciembre de 2022, el Fondo no mantiene otros documentos y cuentas por cobrar

(b) Otros documentos y cuentas por pagar

Concepto	30.06.2023	31.12.2022
	MUSD	MUSD
Dividendos por pagar	-	5
Total	-	5

Nota 20 Otros activos y otros pasivos

(a) Otros activos

Al 30 de junio de 2023 y 31 de diciembre de 2022, el Fondo no presenta transacciones en el rubro.

(b) Otros pasivos

Al 30 de junio de 2023 y 31 de diciembre de 2022, el Fondo no presenta transacciones en el rubro.

Nota 21 Intereses y reajustes

Al 30 de junio de 2023 y 2022, el Fondo no posee saldo en intereses y reajustes.

Nota 22 Cuotas emitidas

Según lo establecido en su reglamento interno el Fondo es un Fondo de Inversión Rescatable, que permite a sus aportantes el rescate total y permanente de sus cuotas, por lo que no contempla la emisión de cuotas. El valor cuota al 30 de junio de 2023 es de USD 1,0467, USD 1,1144 y USD 1,1184 para las Series A, B y CG respectivamente (USD 0,9413, USD 0,9997 y USD 1,0026 para las Series A, B y CG respectivamente al 31 de diciembre de 2022).

No existen derechos, privilegios y/o restricciones diferentes al perfil de aportantes requeridos por cada serie.

Al 30 de junio de 2023:

Serie A

(i) El detalle y movimientos de las cuotas vigentes al 30 de junio de 2023 es el siguiente:

Emisión Vigente	Comprometidas(*)	Suscritas	Pagadas	Total
30.06.2023	-	586.048	586.048	586.048

(ii) Los movimientos relevantes de cuotas son los siguientes:

	Comprometidas(*)	Suscritas	Pagadas	Total
Saldo de inicio 01.01.2023	-	586.048	586.048	586.048
Emisiones del período	-	-	-	-
Transferencias (**)	-	-	-	-
Disminuciones	-	-	-	-
Saldo al cierre 30.06.2023	-	586.048	586.048	586.048

(*) El fondo no mantiene cuotas comprometidas.

(**)Las transferencias de cuotas no se consideran para efectos de sumatoria.

Serie B

(i) El detalle y movimientos de las cuotas vigentes al 30 de junio de 2023 es el siguiente:

Emisión Vigente	Comprometidas(*)	Suscritas	Pagadas	Total
30.06.2023	-	791.694	791.694	791.694

(ii) Los movimientos relevantes de cuotas son los siguientes:

	Comprometidas(*)	Suscritas	Pagadas	Total
Saldo de inicio 01.01.2023	-	988.386	988.386	988.386
Emisiones del período	-	-	-	-
Transferencias (**)	-	7.533	7.533	7.533
Disminuciones	-	(196.692)	(196.692)	(196.692)
Saldo al cierre 30.06.2023	-	791.694	791.694	791.694

(*) El fondo no mantiene cuotas comprometidas.

(**)Las transferencias de cuotas no se consideran para efectos de sumatoria.

Nota 22 Cuotas emitidas, continuación

Serie CG

(i) El detalle y movimientos de las cuotas vigentes al 30 de junio de 2023 es el siguiente:

Emisión Vigente	Comprometidas(*)	Suscritas	Pagadas	Total
30.06.2023	-	1.142.827	1.142.827	1.142.827

(ii) Los movimientos relevantes de cuotas son los siguientes:

	Comprometidas(*)	Suscritas	Pagadas	Total
Saldo de inicio 01.01.2023	-	1.142.827	1.142.827	1.142.827
Emissiones del período	-	-	-	-
Transferencias (**)	-	-	-	-
Disminuciones	-	-	-	-
Saldo al cierre 30.06.2023	-	1.142.827	1.142.827	1.142.827

(*) El fondo no mantiene cuotas comprometidas.

(**)Las transferencias de cuotas no se consideran para efectos de sumatoria.

Al 31 de diciembre de 2022:

Serie A

(i) El detalle y movimientos de las cuotas vigentes al 31 de diciembre de 2022 es el siguiente:

Emisión Vigente	Comprometidas(*)	Suscritas	Pagadas	Total
31.12.2022	-	586.048	586.048	586.048

(ii) Los movimientos relevantes de cuotas son los siguientes:

	Comprometidas(*)	Suscritas	Pagadas	Total
Saldo de inicio 01.01.2022	-	586.048	586.048	586.048
Emissiones del período	-	-	-	-
Transferencias (**)	-	-	-	-
Disminuciones	-	-	-	-
Saldo al cierre 31.12.2022	-	586.048	586.048	586.048

(*) El fondo no mantiene cuotas comprometidas.

(**)Las transferencias de cuotas no se consideran para efectos de sumatoria.

Nota 22 Cuotas emitidas, continuación

Serie B

(i) El detalle y movimientos de las cuotas vigentes al 31 de diciembre de 2022 es el siguiente:

Emisión Vigente	Comprometidas(*)	Suscritas	Pagadas	Total
31.12.2022	-	988.386	988.386	988.386

(ii) Los movimientos relevantes de cuotas son los siguientes:

	Comprometidas(*)	Suscritas	Pagadas	Total
Saldo de inicio 01.01.2022	-	1.089.736	1.089.736	1.089.736
Emissiones del período	-	25.660	25.660	25.660
Transferencias (**)	-	596.013	596.013	596.013
Disminuciones	-	(127.010)	(127.010)	(127.010)
Saldo al cierre 31.12.2022	-	988.386	988.386	988.386

(*) El fondo no mantiene cuotas comprometidas.

(**)Las transferencias de cuotas no se consideran para efectos de sumatoria.

Serie CG

(i) El detalle y movimientos de las cuotas vigentes al 31 de diciembre de 2022 es el siguiente:

Emisión Vigente	Comprometidas(*)	Suscritas	Pagadas	Total
31.12.2022	-	1.142.827	1.142.827	1.142.827

(ii) Los movimientos relevantes de cuotas son los siguientes:

	Comprometidas(*)	Suscritas	Pagadas	Total
Saldo de inicio 01.01.2022	-	1.142.827	1.142.827	1.142.827
Emissiones del período	-	-	-	-
Transferencias (**)	-	-	-	-
Disminuciones	-	-	-	-
Saldo al cierre 31.12.2022	-	1.142.827	1.142.827	1.142.827

(*) El fondo no mantiene cuotas comprometidas.

(**)Las transferencias de cuotas no se consideran para efectos de sumatoria.

Nota 23 Reparto de beneficios a los Aportantes

Serie	Fecha Distribución	Monto por Cuota (USD)	Monto Total Distribuido (MUSD)	Tipo de Dividendo
Serie A	20.06.2023	0,0018663650		1 DEFINITIVO
Serie B	20.06.2023	0,0019866138		2 DEFINITIVO
Serie CG	20.06.2023	0,0019936785		2 DEFINITIVO

Nota 24 Rentabilidad del Fondo

Serie	Tipo Rentabilidad	Rentabilidad Acumulada %		
		Período Actual	Últimos 12 meses	Últimos 24 meses
SERIE A	Nominal	11,4016	21,2002	(9,9353)
SERIE A	Real	-	-	-

Serie	Tipo Rentabilidad	Rentabilidad Acumulada %		
		Período Actual	Últimos 12 meses	Últimos 24 meses
SERIE B	Nominal	11,6783	21,8032	(9,0396)
SERIE B	Real	-	-	-

Serie	Tipo Rentabilidad	Rentabilidad Acumulada %		
		Período Actual	Últimos 12 meses	Últimos 24 meses
SERIE CG	Nominal	11,7550	21,9875	(8,7577)
SERIE CG	Real	-	-	-

- La moneda funcional de Fondo es Dólar Estadounidense, por lo que no se informa rentabilidad real.
- La rentabilidad del período actual considera el valor cuota al 30 de junio de 2023 y 31 de diciembre de 2022.
- El cálculo de la rentabilidad considera factor de ajuste por distribución de dividendos

Nota 25 Inversión acumulada en acciones o en cuotas de Fondos de Inversiones

Al 30 de junio de 2023 y 31 de diciembre de 2022, el Fondo no mantiene inversiones acumulada en acciones o en cuotas de fondos de inversión a informar.

Nota 26 Excesos de inversión

Al 30 de junio de 2023 y 31 de diciembre de 2022, el Fondo no ha tenido excesos de inversión y/o incumplimientos en sus límites de inversión.

Nota 27 Gravámenes y prohibiciones

Al 30 de junio de 2023 y 31 de diciembre de 2022, el Fondo no mantiene gravámenes y prohibiciones a informar.

Nota 28 Custodia de valores

Los activos financieros del Fondo permanecen en custodia según el siguiente detalle:

Al 30 de junio de 2023:

Entidades	CUSTODIA NACIONAL			CUSTODIA EXTRANJERA		
	Monto Custodiado MUSD	% sobre total de inversiones en instrumentos emitidos por emisores nacionales	% sobre total activo del fondo	Monto Custodiado MUSD	% sobre total de inversiones en instrumentos emitidos por emisores extranjeros	% sobre total activo del fondo
Empresas de depósito de valores - custodia encargada por Sociedad Administradora	-	-	-	-	-	-
Empresas de depósito de valores - custodia encargada por entidades bancarias	-	-	-	-	-	-
Otras entidades	-	-	-	2.742	100,0000	98,7396
Total cartera de inversiones en custodia	-	-	-	2.742	100,0000	98,7396

Al 31 de diciembre de 2022:

Entidades	CUSTODIA NACIONAL			CUSTODIA EXTRANJERA		
	Monto Custodiado MUSD	% sobre total de inversiones en instrumentos emitidos por emisores nacionales	% sobre total activo del fondo	Monto Custodiado MUSD	% sobre total de inversiones en instrumentos emitidos por emisores extranjeros	% sobre total activo del fondo
Empresas de depósito de valores - custodia encargada por Sociedad Administradora	-	-	-	-	-	-
Empresas de depósito de valores - custodia encargada por entidades bancarias	-	-	-	-	-	-
Otras entidades	-	-	-	2.665	100,0000	99,1812
Total cartera de inversiones en custodia	-	-	-	2.665	100,0000	99,1812

El contrato que acredita la propiedad de la inversión está en resguardo de la Administradora.

Nota 29 Partes relacionadas

(a) Remuneración por administración

La Administradora percibirá por la administración del Fondo una remuneración fija anual de hasta los porcentajes indicados para cada Serie de cuotas del Fondo. Dicha remuneración se calculará en forma diaria, aplicando la proporción que corresponda de dichos porcentajes sobre el valor que haya tenido diariamente el patrimonio de cada serie del Fondo.

Serie	Remuneración	
	Fija anual (%)	Variable
A	Hasta un 0,65% (IVA incluido).	No Aplica.
B	Hasta un 0,15% (IVA incluido).	No Aplica.
CG	Sin cobro de remuneración fija.	No Aplica.

El total de remuneración por administración del ejercicio finalizado al 30 de junio de 2023 ascendió a MUSD 2 (MUSD 4 al 30 de junio de 2022). La comisión es calculada en Dólar y pagada en la misma moneda a la sociedad Administradora.

(b) Tenencia de cuotas por la Administradora, entidades relacionadas a la misma y otros

La Administradora, sus Personas Relacionadas, sus Accionistas y los Trabajadores que representen al empleador o que tengan facultades generales de Administración, no mantienen cuotas del Fondo según se detalla a continuación:

Por el período terminado al 30 de junio de 2023:

Tenedor	% sobre el patrimonio del fondo al inicio del Ejercicio	Número de cuotas a comienzos del ejercicio	Número de cuotas adquiridas en el año	Número de cuotas rescatadas en el año	Número de cuotas al cierre del ejercicio	Monto en cuotas al cierre del ejercicio (MUSD)	% sobre el patrimonio del fondo al cierre del Ejercicio
Sociedad Administradora	20,5893	586.048	-	-	586.048	613	22,0981
Personas relacionadas	-	-	-	-	-	-	-
Accionistas de la Sociedad Administradora	-	-	-	-	-	-	-
Trabajadores que representen al empleador	-	-	-	-	-	-	-

Nota 29 Partes relacionadas, continuación

Por el ejercicio terminado al 31 de diciembre de 2022:

Tenedor	% sobre el patrimonio del fondo al inicio del Ejercicio	Número de cuotas a comienzos del ejercicio	Número de cuotas adquiridas en el año	Número de cuotas rescatadas en el año	Número de cuotas al cierre del ejercicio	Monto en cuotas al cierre del ejercicio (MUSD)	% sobre el patrimonio del fondo al cierre del Ejercicio
Sociedad Administradora	39,1446	1.123.051	-	537.003	586.048	552	20,5893
Personas relacionadas	-	-	-	-	-	-	-
Accionistas de la Sociedad Administradora	-	-	-	-	-	-	-
Trabajadores que representen al empleador	-	-	-	-	-	-	-

Nota 30 Garantía constituida por la Sociedad Administradora en beneficio del Fondo

Al 30 de junio de 2023 la Administradora mantiene póliza de garantía N°1017332, con la Cía. de Seguros Generales Consorcio Nacional de Seguros S.A., de acuerdo al siguiente detalle:

Naturaleza	Emisor	Representante de los beneficiarios	Monto UF	Vigencia (Desde - Hasta)
Póliza de seguro	Cía. de Seguros Generales Consorcio Nacional de Seguros S.A.	Banco de Chile	10,000	10.01.2023 al 10.01.2024

Nota 31 Costos de transacción

Al 30 de junio de 2023 y 2022, el Fondo no posee costos de transacción.

Nota 32 Otros gastos de operación

Tipo de Gasto	30.06.2023	30.06.2022	01.04.2023 al 30.06.2023	01.04.2022 al 30.06.2022
	MUSD	MUSD	MUSD	MUSD
Gastos Auditoria externa	2	2	1	1
Gastos Bolsa de comercio	1	-	1	-
Market maker	-	-	-	(1)
Gastos Backoffice	1	-	-	-
Total	4	2	2	-
% sobre el activo del Fondo	0,1440	0,0792	0,0720	-

Nota 33 Información estadística

Al 30 de junio de 2023:

Serie	Mes	Valor Libro Cuota USD	Valor Mercado Cuota USD	Patrimonio (MUSD)	Nº Aportantes
SERIE A	Enero	0,9917	0,9917	581	1
SERIE A	Febrero	0,9533	0,9533	559	1
SERIE A	Marzo	0,9172	0,9172	538	1
SERIE A	Abril	0,9153	0,9153	536	1
SERIE A	Mayo	0,9480	0,9480	556	1
SERIE A	Junio	1,0467	1,0467	613	1

Serie	Mes	Valor Libro Cuota USD	Valor Mercado Cuota USD	Patrimonio (MUSD)	Nº Aportantes
SERIE B	Enero	1,0537	1,0537	1.041	25
SERIE B	Febrero	1,0133	1,0133	1.002	25
SERIE B	Marzo	0,9753	0,9753	772	3
SERIE B	Abril	0,9736	0,9736	771	3
SERIE B	Mayo	1,0089	1,0089	799	3
SERIE B	Junio	1,1144	1,1144	882	3

Serie	Mes	Valor Libro Cuota USD	Valor Mercado Cuota USD	Patrimonio (MUSD)	Nº Aportantes
SERIE CG	Enero	1,0569	1,0569	1.208	1
SERIE CG	Febrero	1,0164	1,0164	1.162	1
SERIE CG	Marzo	0,9784	0,9784	1.118	1
SERIE CG	Abril	0,9769	0,9769	1.116	1
SERIE CG	Mayo	1,0124	1,0124	1.157	1
SERIE CG	Junio	1,1184	1,1184	1.278	1

Nota 33 Información estadística, continuación

Al 31 de diciembre de 2022:

Serie	Mes	Valor Libro Cuota (USD)	Valor Mercado Cuota (USD)	Patrimonio (MUSD)	Nº Aportantes
SERIE A	Enero	0,9206	0,9206	540	1
SERIE A	Febrero	0,9463	0,9463	555	1
SERIE A	Marzo	1,0995	1,0995	644	1
SERIE A	Abril	1,0225	1,0225	599	1
SERIE A	Mayo	1,0591	1,0591	621	1
SERIE A	Junio	0,8652	0,8652	507	1
SERIE A	Julio	0,9073	0,9073	532	1
SERIE A	Agosto	1,0004	1,0004	586	1
SERIE A	Septiembre	0,9349	0,9349	548	1
SERIE A	Octubre	0,9758	0,9758	572	1
SERIE A	Noviembre	0,9556	0,9556	560	1
SERIE A	Diciembre (*)	0,9413	0,9413	552	1

Serie	Mes	Valor Libro Cuota (USD)	Valor Mercado Cuota (USD)	Patrimonio (MUSD)	Nº Aportantes
SERIE B	Enero	0,9732	0,9732	1.061	30
SERIE B	Febrero	1,0008	1,0008	1.095	30
SERIE B	Marzo	1,1633	1,1633	1.246	29
SERIE B	Abril	1,0823	1,0823	1.138	28
SERIE B	Mayo	1,1215	1,1215	1.187	28
SERIE B	Junio	0,9166	0,9166	966	28
SERIE B	Julio	0,9616	0,9616	1.014	30
SERIE B	Agosto	1,0606	1,0606	1.111	29
SERIE B	Septiembre	0,9916	0,9916	1.030	28
SERIE B	Octubre	1,0354	1,0354	1.048	26
SERIE B	Noviembre	1,0145	1,0145	1.007	25
SERIE B	Diciembre (*)	0,9997	0,9997	988	25

Nota 33 Información estadística, continuación

Serie	Mes	Valor Libro Cuota (USD)	Valor Mercado Cuota (USD)	Patrimonio (MUSD)	Nº Aportantes
SERIE CG	Enero	0,9747	0,9747	1.114	1
SERIE CG	Febrero	1,0024	1,0024	1.146	1
SERIE CG	Marzo	1,1654	1,1654	1.332	1
SERIE CG	Abril	1,0843	1,0843	1.239	1
SERIE CG	Mayo	1,1237	1,1237	1.284	1
SERIE CG	Junio	0,9185	0,9185	1.050	1
SERIE CG	Julio	0,9638	0,9638	1.101	1
SERIE CG	Agosto	1,0632	1,0632	1.215	1
SERIE CG	Septiembre	0,9941	0,9941	1.136	1
SERIE CG	Octubre	1,0381	1,0381	1.186	1
SERIE CG	Noviembre	1,0173	1,0173	1.163	1
SERIE CG	Diciembre (*)	1,0026	1,0026	1.146	1

(*) El valor cuota no incluye provisión de dividendo mínimo.

Nota 34 Información por segmentos

Al 30 de junio de 2023 y 31 de diciembre de 2022, el Fondo no presenta información por segmentos.

Nota 35 Sanciones

Al 30 de junio de 2023 y 31 de diciembre de 2022, la Sociedad Administradora, sus Directores y Administradores no han sido objeto de sanciones por parte de algún Organismo Fiscalizador.

Nota 36 Valor económico de la cuota

Al 30 de junio de 2023 y 31 de diciembre de 2022, el Fondo ha optado por no efectuar la valorización económica de sus cuotas, la cual es de carácter voluntario según lo indicado por la circular N°1258.

Nota 37 Consolidación de subsidiarias o filiales e información de asociadas o coligadas

Al 30 de junio de 2023 y 31 de diciembre de 2022, el Fondo de Inversión no posee control directo o indirecto sobre sociedades.

Nota 38 Hechos posteriores

Entre el 1° de julio de 2023 y la fecha de emisión de los presentes Estados Financieros, no han ocurrido hechos de carácter financiero o de otra índole que pudiesen afectar en forma significativa los saldos o la presentación de los presentes estados financieros.

(A) RESUMEN DE LA CARTERA DE INVERSIONES

Descripción	Monto Invertido			% del total de activos
	Nacional	Extranjero	Total	
	MUSD	MUSD	MUSD	
Acciones de sociedades anónimas abiertas	-	-	-	-
Derechos preferentes de suscripción de acciones de sociedades anónimas abiertas	-	-	-	-
Cuotas de Fondos mutuos	-	2.742	2.742	98,7396
Cuotas de Fondos de inversión	-	-	-	-
Certificados de depósitos de valores (CDV)	-	-	-	-
Títulos que representen productos	-	-	-	-
Otros títulos de renta variable	-	-	-	-
Depósitos a plazo y otros títulos de bancos e instituciones financieras	-	-	-	-
Cartera de créditos o de cobranzas	-	-	-	-
Títulos emitidos o garantizados por Estados o Bancos Centrales	-	-	-	-
Otros títulos de deuda	-	-	-	-
Acciones no registradas	-	-	-	-
Cuotas de Fondos de inversión privados	-	-	-	-
Títulos de deuda no registrados	-	-	-	-
Bienes raíces	-	-	-	-
Proyectos en desarrollo	-	-	-	-
Deudores por operaciones de leasing	-	-	-	-
Acciones de sociedades anónimas inmobiliarias y concesionarias	-	-	-	-
Otras inversiones	-	-	-	-
Total	-	2.742	2.742	98,7396

(B) ESTADOS DE RESULTADOS DEVENGADOS Y REALIZADOS

Descripción	30.06.2023	30.06.2022
	MUSD	MUSD
UTILIDAD (PÉRDIDA) NETA REALIZADA DE INVERSIONES	15	-
Enajenación de acciones de sociedades anónimas	-	-
Enajenación de cuotas de Fondos de inversión	-	-
Enajenación de cuotas de Fondos mutuos	15	-
Enajenación de certificados de depósito de valores	-	-
Dividendos percibidos	-	-
Enajenación de títulos de deuda	-	-
Intereses percibidos en títulos de deuda	-	-
Enajenación de bienes raíces	-	-
Arriendo de bienes raíces	-	-
Enajenación de cuotas o derechos en comunidades sobre bienes raíces	-	-
Resultado por operaciones con instrumentos derivados	-	-
Otras inversiones y operaciones	-	-
PÉRDIDA NO REALIZADA DE INVERSIONES	-	-
Valorización de acciones de sociedades anónimas	-	-
Valorización de cuotas de Fondos de inversión	-	-
Valorización de cuotas de Fondos mutuos	-	-
Valorización de certificados de depósitos de valores	-	-
Valorización de títulos de deuda	-	-
Valorización de bienes raíces	-	-
Valorización de cuotas o derechos en comunidades bienes raíces	-	-
Resultado por operaciones con instrumentos derivados	-	-
Otras inversiones y operaciones	-	-

(B) ESTADOS DE RESULTADOS DEVENGADOS Y REALIZADOS, continuación

Descripción	30.06.2023	30.06.2022
	MUSD	MUSD
UTILIDAD NO REALIZADA DE INVERSIONES	273	126
Valorización de acciones de sociedades anónimas	-	-
Valorización de cuotas de Fondos de inversión	-	-
Valorización de cuotas de Fondos mutuos	-	-
Valorización de certificados de depósito de valores	-	-
Dividendos devengados	-	-
Valorización de títulos de deuda	-	-
Intereses devengados de títulos de deuda	-	-
Valorización de bienes raíces	-	-
Arriendos devengados de bienes raíces	-	-
Valorización de cuotas o derechos en comunidades sobre bienes muebles	-	-
Resultado por operaciones con instrumentos derivados	-	-
Otras inversiones y operaciones	273	126
GASTOS DEL EJERCICIO	(6)	(6)
Gastos financieros	-	-
Comisión de la Sociedad Administradora	(2)	(4)
Remuneración del comité de vigilancia	-	-
Gastos operacionales de cargo del Fondo	(4)	(2)
Otros gastos	-	-
Diferencias de cambio	-	-
RESULTADO NETO DEL EJERCICIO	282	120

(C) ESTADOS DE UTILIDAD PARA LA DISTRIBUCIÓN DE DIVIDENDOS

Descripción	30.06.2023	30.06.2022
	MUSD	MUSD
BENEFICIO NETO PERCIBIDO EN EL EJERCICIO	9	(6)
Utilidad (pérdida) neta realizada de inversiones	15	-
Pérdida no realizada de inversiones (menos)	-	-
Gastos del ejercicio (menos)	(6)	(6)
Saldo neto deudor de diferencias de cambio (menos)	-	-
DIVIDENDOS PROVISORIOS (menos)	-	-
BENEFICIO NETO PERCIBIDO ACUMULADO DE EJERCICIOS ANTERIORES	(535)	(535)
Utilidad (pérdida) realizada no distribuida	(116)	(116)
Utilidad (pérdida) realizada no distribuida inicial	(111)	(116)
Utilidad devengada acumulada realizada en ejercicio	-	-
Pérdida devengada acumulada realizada en ejercicio (menos)	-	-
Dividendos definitivos declarados (menos)	(5)	-
Pérdida devengada acumulada (menos)	(419)	(419)
Pérdida devengada acumulada inicial (menos)	(419)	(419)
Abono a pérdida devengada acumulada (más)	-	-
Ajuste a resultado devengado acumulado	-	-
Por utilidad devengada en el ejercicio (más)	-	-
Por pérdida devengada en el ejercicio (más)	-	-
MONTO SUSCEPTIBLE DE DISTRIBUIR	(526)	(541)

HECHOS RELEVANTES

RUN Fondo : 9973-2
Nombre Fondo : Compass Brazil Equity LB Fondo de Inversión
Nombre Sociedad Administradora: Compass Group Chile S.A. Administradora General de Fondos

Con fecha 10 de enero de 2023, la Sociedad Administradora, renovó la póliza de seguro de garantía con la Compañía de Seguros Generales Consorcio Nacional de Seguros S.A. a favor de los Aportantes del Fondo por 10.000 Unidades de Fomento, con vigencia desde el 10 de enero de 2023 y hasta el 10 de enero de 2024, de acuerdo con los Artículos Nos. 12, 13 y 14 de la Ley N°20.712.

El mercado siguió registrando buenos resultados en julio, con una subida del Ibovespa del 3,3% (4,3% en USD) y del 11% en lo que va de año (24% en USD). Es el tercer mercado más rentable de la región, tras Argentina y México. Incluso tras el reciente repunte, las acciones locales siguen cotizando a 10 veces la relación precio/beneficio (excluidas Petrobras y Vale), una desviación típica por debajo de la media histórica. El ratio P/L no aumentó respecto al mes pasado debido a las revisiones al alza de las previsiones de beneficios empresariales para 2024. La percepción del riesgo mejoró tras la aprobación del nuevo marco fiscal en la Cámara de Diputados y la decisión del Congreso de bloquear algunas de las medidas más controvertidas del Gobierno. El tipo de interés real a largo plazo, basado en el precio de la deuda pública brasileña NTN-B 2035, cerró julio en el 5,23%, en línea con junio, pero muy por debajo del 6,2% de marzo. Vemos margen para que los tipos sigan bajando y el Ibovespa suba, especialmente si el Gobierno consigue aprobar medidas para aumentar los ingresos y, en consecuencia, mejorar las perspectivas fiscales de Brasil.

Los principales riesgos que seguimos viendo para la renta variable brasileña a corto/medio plazo son: los anuncios de medidas para aumentar los ingresos públicos y el debate sobre la reforma fiscal; la magnitud de la caída de la actividad económica en EE.UU.; el crecimiento en China. En cuanto al fondo Compass LB, aumentamos la posición larga neta durante el mes de julio, terminando cerca del 70% a finales de julio, desde aproximadamente el 60% a finales de junio. A lo largo del mes, aumentamos la posición larga en los sectores de banca, servicios financieros, minorista, consumo y centros comerciales; y no realizamos descensos relevantes en ningún sector. Las mayores ganancias del mes se produjeron en las posiciones largas en Prio, Desktop y Eztec; la mayor pérdida del mes se produjo en la posición larga en Minerva.

Con fecha 23 de mayo 2023, en Sesión Ordinaria de Directorio N°319, se designó a Grant Thornton Chile SpA., como auditores externos del Fondo para el ejercicio 2023.

Con fecha 20 de junio de 2023, se efectuó un reparto de dividendo definitivo por un monto ascendente a USD4.945 -.

Al 30 de junio de 2023, no se han registrado otros hechos relevantes que informar.



Análisis Razonado de los Estados Financieros

COMPASS BRAZIL EQUITY LB FONDO DE INVERSIÓN

Al 30 de junio 2023, 2022 y 31 de diciembre 2022

Santiago, Chile

I. ANÁLISIS DE INDICADORES FINANCIEROS

Las principales tendencias observadas en algunos indicadores financieros, para el ejercicio comparativo al 30 de junio de 2023, 2022 y 31 de diciembre de 2022, se detallan a continuación:

		30.06.2023	30.06.2022	Variación	% Variación	30.06.2023	31.12.2022	Variación	% Variación
Razón de Liquidez									
Razón Corriente	Veces	925,67	842,00	83,67	9,94	925,67	447,83	477,84	106,70
Razón Ácida	Veces	11,667	8,000	3,667	45,84	11,667	3,667	8,000	218,16
Endeudamiento									
Razón de endeudamiento	Veces	0,0011	0,0012	(0,0001)	(8,33)	0,0011	0,0022	(0,0011)	(50,00)
Porcentaje de deuda corto plazo	%	0,11	0,12	(0,01)	(8,33)	0,11	0,22	(0,11)	(50,00)
Cobertura de gastos financieros	Veces	-	-	-	-	-	-	-	-
Resultados									
Resultado Operacional	MUSD	288	126	162	128,57	288	362	(74)	(20,44)
Gastos Financieros	MUSD	-	-	-	-	-	-	-	-
Resultado no Operacional	MUSD	(6)	(6)	-	-	(6)	(10)	4	40,00
Utilidad del Ejercicio	MUSD	282	120	162	135,00	282	352	(70)	(19,89)
Rentabilidad									
Rentabilidad sobre el patrimonio	%	10,34	4,83	5,51	114,08	10,34	13,74	(3,40)	(24,75)
Rentabilidad sobre los activos	%	10,32	4,83	5,49	113,66	10,32	13,71	(3,39)	(24,73)
Utilidad por Cuota	MUSD	0,0001	-	0,0001	100,00	0,0001	0,0001	-	-

Análisis Liquidez

- a) Razón de liquidez: $(\text{Total Activo corriente} / \text{Total Pasivo corriente})$
- b) Razón Ácida: $(\text{Activos más líquidos (Banco +CFM)} / \text{Pasivo corriente})$

Análisis Endeudamiento

- a) Razón de endeudamiento: $(\text{Pasivo corriente} + \text{no corriente} / \text{Patrimonio})$
- b) Proporción deuda corto plazo $(\text{Total Pasivo corriente} / \text{Total pasivos})$
- c) Cobertura Gastos Financieros $(\text{Resultados realizados y devengados} / \text{gastos financieros})$ Solo aplica a resultado utilidad y el gasto financiero se divide en valor absoluto, para representar el número de veces del indicador.

Análisis Resultado

- a) Resultado operacional: $(\text{Total ingresos(pérdidas) netos de la operación})$
- b) Gastos Financieros: $(\text{Costos financieros})$
- c) Resultado no operacional: $(\text{Total gastos} + \text{costos financieros})$
- d) Utilidad del Ejercicio: $(\text{Total Resultado Integral})$

Análisis Rentabilidad

- a) Rentabilidad del patrimonio: $(\text{Utilidad del ejercicio} / ((\text{patrimonio del ejercicio anual anterior} + \text{patrimonio período actual}) / 2))$
- b) Rentabilidad sobre los activos: $(\text{Utilidad del ejercicio} / ((\text{total activos del ejercicio anual anterior} + \text{total activos período actual}) / 2))$
- c) Utilidad por Cuota: $(\text{Utilidad del ejercicio} / \text{N}^\circ \text{ cuotas suscritas y pagadas})$

1. LIQUIDEZ

Razón corriente:

Esta razón está explicada principalmente por un incremento de activos del fondo.

Razón ácida:

Esta razón está explicada principalmente por un incremento de efectivo.

2. ENDEUDAMIENTO

Endeudamiento y porcentaje de deuda corto plazo:

Esta razón disminuye principalmente por un incremento de activos.

Cobertura de gastos financieros:

Esta razón se mantiene debido a la ausencia de costos financieros.

3. RESULTADO

Resultado Operacional:

El resultado operacional está explicado principalmente por el mayor valor experimentado por los activos que posee el fondo extranjero.

Resultado no Operacional:

El resultado no operacional se mantiene por gastos similares del periodo.

Utilidad del Ejercicio:

La ganancia del ejercicio está explicada principalmente por el mayor valor experimentado de los activos que forman parte de la cartera del fondo.

4. RENTABILIDAD

Rentabilidad sobre el patrimonio y rentabilidad sobre los activos:

La rentabilidad del Patrimonio y activo es positiva en el periodo principalmente por los mismos efectos que se detallan más arriba para la utilidad del ejercicio.

Utilidad por Cuota:

La utilidad por cuota se explica principalmente por un resultado del ejercicio positivo mayor al del periodo anterior, junto con una disminución en la cantidad de cuotas.

II. ANÁLISIS DE MERCADO

Tras el buen comportamiento del Ibovespa en junio (+9,0% en reales y +15,9% en dólares), el índice acumula una subida del 7,6% en el año en reales y del 18,7% en dólares, lo que lo convierte en el 3er mercado con mejor comportamiento de la región, después de Argentina y México. La menor percepción del riesgo político/fiscal, que comenzó en mayo tras la aprobación del nuevo marco fiscal por la Cámara de Diputados y continuó en junio, presionó a la baja los tipos de interés reales a largo plazo, lo que a su vez impulsó el mercado bursátil. Los recientes datos macroeconómicos también señalaron una actividad económica más fuerte de lo esperado y una menor inflación. Una inflación inferior a la prevista y el recorte de las expectativas de inflación han reforzado las perspectivas de que el Banco Central comience a recortar los tipos en agosto, con un recorte de 25 puntos básicos ampliamente esperado por el mercado. Los buenos resultados de junio elevaron naturalmente la valoración de las acciones. En la actualidad, las acciones brasileñas cotizan a 10 veces su PER (excluidas Petrobras y Vale). Aunque las valoraciones han subido, las acciones brasileñas siguen cotizando a niveles atractivos, una desviación típica por debajo de su media histórica de 12,4 veces. Vemos margen para que los tipos sigan bajando, especialmente si el Gobierno puede mostrar claramente formas de aumentar los ingresos y mejorar así las perspectivas fiscales del país. Si los tipos de interés reales a largo plazo siguen bajando, vemos margen para que el Ibovespa siga subiendo.

Los principales riesgos que seguimos viendo para las acciones brasileñas a corto/medio plazo son: los anuncios de medidas para aumentar los ingresos públicos y el debate sobre la reforma fiscal; la magnitud de la caída de la actividad económica en Estados Unidos; y el crecimiento en China. Por lo que respecta al fondo Compass LB, aumentamos la posición larga neta en el transcurso de junio, terminando cerca del 60% a finales de junio, frente a aproximadamente el 48% a finales de mayo. A lo largo del mes, aumentamos nuestra posición larga en los sectores del petróleo, la banca, la construcción, el comercio minorista, el consumo y la logística; y disminuimos nuestra posición larga en los sectores de la agroindustria, la educación y la electricidad.

III. DESCRIPCIÓN DE FLUJOS NETOS

Flujos de efectivo originados por actividades de la operación:

El flujo neto originado por actividades de la operación se explica principalmente por una venta de activos financieros.

Flujos de efectivo originados por actividades de financiamiento:

El flujo neto originado por actividades de financiamiento se explica principalmente por un incremento de repartos de patrimonio y una disminución de aportes.

IV. ANÁLISIS DE RIESGO DE MERCADO

La información relativa al análisis de riesgo de mercado para este Fondo, se encuentra detallada en la Nota 6 "Administración de Riesgos" contenida en los presentes Estados Financieros.

SVS - CARTERAS DE INVERSION

INVERSIONES EN VALORES O INSTRUMENTOS EMITIDOS POR EMISORES EXTRANJEROS

Clasificación del instrumento en el Estado de Situación Financiera (3)	Código ISIN o CUSIP	Nemotécnico del instrumento	Nombre del emisor	Código País emisor	Tipo de instrumento	Cantidad de unidades	Tipo de unidades	Unidad de valorización				Porcentaje (1)					
								TIR, valor par o precio (1)	Código de valorización (5)	Base tasa	Tipo de interés (6)	Valorización al cierre (2)	Código moneda liquidación	Código país de transacción	del capital del emisor	del total del activo del emisor	del total del activo del fondo
1	BR091LCTF003	CMPSL BZ	Compass Lb FIC FM	BR	CFME	14.061.036,6288	BRL	0,1950	3	0	NA	2.742	PROM	BR	66,7803	66,7803	98,7396
TOTAL												2.742			TOTAL	98,7396	

(1) Valores o porcentajes con 4 decimales

(2) En miles de la moneda funcional del fondo

(3) Tipo de clasificación

- 1 : Activos financieros a valor razonable con efecto en resultados
- 2 : Activos financieros a valor razonable con efecto en otros resultados integrales
- 3 : Activos financieros a valor razonable con efecto en resultados entregados en garantía
- 4 : Activos financieros a costo amortizado

(4) Situación del Instrumento:

- 1: Instrumento no sujeto a restricciones.
- 2: Instrumento sujeto a compromiso.
- 3: Instrumento entregado como margen o garantía por operaciones de futuro.
- 4: Acciones recibidas en préstamo.
- 5: Acciones entregadas en préstamo.
- 6: Instrumento entregados en garantía por venta corta.
- 7: Instrumentos sujetos a otras restricciones.

(5) Código de valorización

- 1: TIR
- 2: Porcentaje del valor par
- 3: Precio

(6) Tipo de interés

- NL: Nominal lineal
- NC: Nominal compuesto
- RL: Real lineal
- RC: Real compuesto
- NA: No aplicable

I. IDENTIFICACION DEL FONDO

NEMOTÉCNICO DE LA CUOTA DEL FONDO	CFICGBRB-E
GRUPO EMPRESARIAL DE LA ADMINISTRADORA	NA
NOMBRE GERENTE GENERAL	ALDUNCE PACHECO EDUARDO SEGUNDO
MONEDA FUNCIONAL	PROM

II. APORTANTES

NOMBRE DE LOS 12 MAYORES APORTANTES	TIPO DE PERSONA (*)	RUT	DV	% PROPIEDAD
COMPASS GLOBAL EQUITY FONDO DE INVERSION	INVERSIONISTA INSTITUCIONAL	76.618.597	5	46,0786
COMPASS GROUP CHILE S.A. ADMINISTRADORA GENERAL DE FONDOS	INVERSIONISTA INSTITUCIONAL	96.804.330	7	22,1145
CONSORCIO CORREDORES DE BOLSA S.A.	OTRO TIPO DE PERSONA JURIDICA NACIONAL	96.772.490	4	21,5745
FUNDACION EMMANUEL	OTRO TIPO DE PERSONA JURIDICA NACIONAL	70.022.180	6	10,0439
BERNARDITA EGUIGUREN BALMACEDA	PERSONA NATURAL NACIONAL	7.106.120	5	0,1885

III. EMISION DE CUOTAS

TOTAL APORTANTES	5
CUOTAS EMITIDAS	1.142.827
CUOTAS PAGADAS	1.142.827
CUOTAS SUSCRITAS Y NO PAGADAS	0
NUMERO DE CUOTAS CON PROMESA DE SUSCRIPCION Y PAGO	0
NUMERO DE CONTRATOS DE PROMESA DE SUSCRIPCION Y PAGO	0
NUMERO DE PROMITENTES SUSCRIPTORES DE CUOTAS	0
VALOR LIBRO DE LA CUOTA	1,1184

IV. COMITÉ DE VIGILANCIA DEL FONDO, AUDITORES EXTERNOS Y CLASIFICADORA DE RIESGO**COMITE DE VIGILANCIA DEL FONDO**

NOMBRE INTEGRANTES COMITE DE VIGILANCIA DEL FONDO	RUT	DV	FECHA DE INICIO	FECHA DE TERMINO
sin comite	999.999.999	9	01.01.1900	01.01.1900
sin comite	999.999.999	9	01.01.1900	01.01.1900
sin comite	999.999.999	9	01.01.1900	01.01.1900

AUDITORES EXTERNOS

NOMBRE DE LOS AUDITORES EXTERNOS	GRANT THORNTON CHILE SPA
N° INSCRIPCION EN EL REGISTRO DE EMPRESAS DE AUDITORIA EXTERNA	100

CLASIFICADORA DE RIESGO

CLASIFICACION DE RIESGO PRIVADA VIGENTE	0
NOMBRE CLASIFICADORA DE RIESGO	0
N° INSCRIPCION	0

V. OTROS ANTECEDENTES

FACTOR DE DIVERSIFICACIÓN	0,2
NOMBRE EMISOR	Compass Lb FIC FIM
RUT EMISOR	0
Digito Verificador	E

TIPO DE INSTRUMENTO	INVERSION DIRECTA	INVERSION INDIRECTA	TOTAL INVERSION
	MUSD	MUSD	MUSD
CFME	2.742	-	2.742

TOTAL EMISOR	2.742
% SOBRE TOTAL ACTIVO DEL FONDO	98,7396



DECLARACIÓN JURADA DE RESPONSABILIDAD

En sesión de directorio de Compass Group Chile S.A. Administradora General de Fondos, celebrada con fecha 1 de septiembre de 2023, los abajo firmantes, en su calidad de directores y gerente general, se declaran responsables respecto de la veracidad de la información incorporada en el presente Informe, referido al 30 de junio de 2023, de acuerdo con el siguiente detalle:

- Estado de situación financiera
- Estado de resultados integrales
- Estado de cambios en el patrimonio neto
- Estado de flujo de efectivo, método directo
- Estados complementarios
- Notas a los Estados Financieros
- Información del Fondo
- Hechos Relevantes
- Análisis Razonado
- Carteras de inversiones
- Otros Informes





Fondo	RUN
Compass Brazil Equity LB Fondo de Inversión	9973-2
Compass Deuda Plus Fondo de Inversión	7200-1
Compass Latam High Yield USD Fondo de Inversión	9764-0
Compass Desarrollo y Rentas Fondo de Inversión	9290-8
Compass Desarrollo y Rentas II Fondo de Inversión	9502-8
Compass Global Credit CLP Fondo de Inversión	9363-7
Compass Global Credit USD Fondo de Inversión	9364-5
Compass Latam Equity Fondo de Inversión	9522-2
Compass Global Equity Fondo de Inversión	9095-6
Compass Latam Corporate Debt Fondo de Inversión	9102-2
Compass Global Debt Fondo de Inversión	9094-8
CCLA Desarrollo y Rentas III Fondo de Inversión	9803-5
CCLA Desarrollo y Rentas IMU Fondo de Inversión	9802-7
CCLA Crédito Privado CP Fondo de Inversión	10281-4
Compass Global Trends Fondo de Inversión	9930-9
Compass Alternatives Solution Fondo de Inversión	10306-3
Compass Small Cap Chile Fondo de Inversión	7031-9
Fondo de Inversión Compass Private Equity Partners	7202-8
Compass Private Equity III Fondo de Inversión	7251-6








Fondo	RUN
Compass Private Equity V Fondo de Inversión	7269-9
Compass Private Equity VII Fondo de Inversión	7281-8
Compass Private Equity X Fondo de Inversión	9081-6
Compass Private Equity XI Fondo de Inversión	9115-4
Compass Private Equity XII Fondo de Inversión	9167-7
Compass Private Equity XIII Fondo de Inversión	9257-6
Compass Private Equity XIV Fondo de Inversión	9288-6
Compass Private Equity XV Fondo de Inversión	9307-6
Compass Private Equity XVI Fondo de Inversión	9357-2
Compass Private Equity XVII Fondo de Inversión	9416-1
Compass Private Equity XVIII Fondo de Inversión	9435-8
Compass Private Alternative Program Fondo de Inversión	9482-K
Compass Global Investments Fondo de Inversión	9165-0
Compass Global Investments II Fondo de Inversión	9275-4
Compass Global Investments III Fondo de Inversión	9308-4
Compass Private Debt II Fondo de Inversión	9324-6
Compass Private Debt III Fondo de Inversión	9479-K
Compass PCLO Private Debt Fondo de Inversión	9601-6
Compass VEPF VII Private Equity Fondo de Inversión	9642-3
Compass PCRED Private Debt Fondo de Inversión	9634-2
Compass FRO III Private Equity Fondo de Inversión	9605-9
Compass SP VIII Private Equity Fondo de Inversión	9681-4
Compass Tacopps Private Debt Fondo de Inversión	9783-7
Compass LCP IX Private Equity Fondo de Inversión	9621-0
Compass Brep IX Real Estate Fondo de Inversión	9696-2
Compass Brep Europe VI Real Estate Fondo de Inversión	9794-2
Compass COF III Private Debt Fondo de Inversión	9832-9
Compass Cinven VII Private Equity Fondo de Inversión	9731-4
Compass Bxls V Private Equity Fondo de Inversión	9822-1
Compass BCP VIII Private Equity Fondo de Inversión	9713-6
Compass GSO COF IV Private Debt Fondo de Inversión	9878-7
Compass SP IX Private Equity Fondo de Inversión	10124-9
Compass Private Equity IV Fondo de Inversión	7260-5
Compass LAPCO Fondo de Inversión	9998-8
Compass BCP Asia II Private Equity Fondo de Inversión	10003-K
Compass VEPF VIII Private Equity Fondo de Inversión	10236-9
Compass LCP X Private Equity Fondo de Inversión	10115-K



Nombre	Cargo	RUT	Firma
Jaime de la Barra Jara	Presidente	8.065.260-7	<p>DocuSigned by: <i>Jaime de la Barra Jara</i> E132D1C3DA394B6</p>
Raimundo Valdés Peñafiel	Vicepresidente	13.037.597-9	<p>DocuSigned by: <i>[Signature]</i> 47FA4F2E104F4F7...</p>
Daniel Navajas Passalacqua	Director	12.584.959-8	<p>DocuSigned by: <i>[Signature]</i> 5D40AA7D6CA6423</p>
Alberto Etchegaray de la Cerda	Director	9.907.553-8	<p>DocuSigned by: <i>[Signature]</i> 9EB5B9E11EB84E9</p>
Paul Matías Herrera Rahilly	Director	6.364.606-7	<p>DocuSigned by: <i>[Signature]</i> 4AAECEE1AAA6475</p>
Eduardo Aldunce Pacheco	Gerente General	12.634.252-7	<p>DocuSigned by: <i>Eduardo Aldunce Pacheco</i> 4AAECEE1AAA6475</p>